



PODER LEGISLATIVO DEL ESTADO DE JALISCO  
LICITACION PÚBLICA NACIONAL NÚMERO PLEJ/LXII/012/2020  
"REMDELACIÓN DE BAÑOS DEL EDIFICIO JUÁREZ"



4.43	APLICACIÓN DE LOGOTIPO PARA DISCAPACISADAD EN PISO CON PINTURA DE ESIMALTE EPOXICA DENTRO DEL SANITARIO EN COLOR AZUL	PZA	1
4.44	SUMINISTRO E INSTALACION DE SEÑALETICA EN SANITARIOS	PARTIDA	1
4.45	SUMINISTRO E INSTALACION DE MUEBLE DE MADERA EN COLOR CAOBA PARA RECIBIR CUBIERTA DE MARMOL, INCLUYE: MATERIAL, MANONO DE OBRA HERRAMIENTA Y TODO LO NECESARIO PARA SU CORRECTA EJECUCION	PZA	1
4.46	SUMINISTRO Y COLOCACION DE EXTRACTOR DE 4" DE DIAMETRO MARCA ESTEVEZ O SIMILAR, INCLUYE: ACCESORIOS Y LO NECESARIO PARA SU PUESTA EN SERVICIO	PZA	2
4.47	DESMONTAJE SIN RECUPERACION DE MAMPARAS PARA SANITARIO (W.C.) FABRICADAS CON MATERIAL FENOLOCICO SOLIDO DE 12 MM A UNA ALTURA DE 1.80 m. EN COLOR DEFINIDO POR LA DEPENDENCIA, INCLUYE: 1 PUERTA DE 0.60 X 1.50 Y FIJOS DE 1.5 X 0.60 X 1.5 m., JALADERAS, CIERRE DE SEGURIDAD, PILASTRAS, MANO DE OBRA, HERRAMIENTA MENOR Y TODO LO NECESARIO PARA SU CORRECTA EJECUCION.	PZA	5
4.48	DESMANTELAMIENTO DE TUBERIAS DE FOFO Y/O FIERRO NEGRO SIN RECUPERACION, INCLUYE: MANIOBRAS, CARGA, ACARREOS Y RETIRO DE MATERIALES FUERA DE LA OBRA, TUBERIAS DE 4" DE DIAMETRO.	ML	30
4.49	DESMANTELAMIENTO DE TUBERIAS DE FOFO Y/O FIERRO NEGRO SIN RECUPERACION, INCLUYE: MANIOBRAS, CARGA, ACARREOS Y RETIRO DE MATERIALES FUERA DE LA OBRA, TUBERIAS DE 2" DE DIAMETRO.	ML	15
4.50	SUMINISTRO E INSTALACION DE TUBO SANITARIO ANGER DE NORMA CON CAMPANA DE 4" (100 MM) DE DIAMETRO, INCLUYE: SOPORTES, FIJACION, MATERIALES, MANO DE OBRA, CARGA, ACARREO, MANIOBRAS HASTA EL LUGAR DE SUTILIZACION, HERRAMIENTA Y TODO LO NECESARIO PARA SU CORRECTA EJECUCION	ML	30
4.51	SUMINISTRO E INSTALACION DE TUBO SANITARIO ANGER DE NORMA CON CAMPANA DE 2" (50 MM) DE DIAMETRO, INCLUYE: SOPORTES, FIJACION, MATERIALES, MANO DE OBRA, CARGA, ACARREO, MANIOBRAS HASTA EL LUGAR DE SUTILIZACION, HERRAMIENTA Y TODO LO NECESARIO PARA SU CORRECTA EJECUCION	ML	15
<b>5</b>	<b>REHABILITACION DE SANITARIOS BAÑO DE MUJERES TERCER NIVEL</b>		
5.1	DESMANTELAMIENTO SIN RECUPERACION DE PUERTA EXISTENTE DE MADERA RECUBIERTA CON FORMAICA CON MEDIDAS DE HASTA 1.10 X 2.10 MTS., INCLUYE: MANO DE OBRA, HERRAMIENTA MENOR, RESGUARDO EN AREA DESIGNADA POR LA DEPENDENCIA Y TODO LO NECESARIO PARA SU CORRECTA EJECUCION.	PZA	1
5.2	PUERTA DE TAMBOR DE HASTA 1.10 X 2.10 m. A BASE DE BASTIDOR DE MADERA, PEINAZO DE 25 X 50 MM A CADA 30 CMS. EN AMBOS SENTIDOS, UNION ESPIGA, CAJA CON PEGAMENTO, FORRO DE TRIPLAY DE 6 MM DE ESPESOR, FORRADO CON FORMAICA RALPH WILSON O SIMILAR (COLOR INDICADO POR LA DEPENDENCIA) Y TOPE METALICO ANCLADO A PISO, INCLUYE: SUMINISTRO, COLOCACION, ACARREOS, CORTES, DESPERDICIOS, FIJACION, 3 BISAGRAS LATONADAS TIPO LIBRO, AJUSTES FINALES, MANO DE OBRA, HERRAMIENTA MENOR Y TODO LO NECESARIO PARA SU CORRECTA EJECUCION. CONFORME A 2DA. JUNTA DE ACLARACIONES INCLUYE: SUMINISTRO DE MARCO.	PZA	1
5.3	SUMINISTRO Y COLOCACION DE CHAPA MANIJA DE ALTA RESISTENCIA PARA PUERTAS DE ACCESO A BAÑOS, LLAVE/BOTON, ACABADO NIQUEL SATIN, INCLUYE: SUMINISTRO, INSTALACION, HERRAMIENTA MENOR Y TODO LO NECESARIO PARA SU CORRECTA EJECUCION	PZA	1



PODER LEGISLATIVO DEL ESTADO DE JALISCO  
LICITACION PÚBLICA NACIONAL NÚMERO PLEJ/LXII/012/2020  
"REMEDIACIÓN DE BAÑOS DEL EDIFICIO JUÁREZ"



5.4	SUMINISTRO Y APLICACIÓN DE PINTURA VINÍLICA ACRILICA EN MUROS EXTERIORES A 3 MANOS CON GARANTIA DE 10 AÑOS MARCA BERELEX O E. O SIMILAR INCLUYE: APLICACION DE SELLADOR (UNA MANO), MATERIALES, PREPARACIÓN DE LA SUPERFICIE, MANO DE OBRA, HERRAMIENTA MENOR Y TODO LO NECESARIO PARA SU CORRECTA EJECUCION	M2	10
5.5	DEMOLICIÓN POR MEDIOS MANUALES DE PISO CERAMICO EXISTENTE EN MAL ESTADO, INCLUYE: CORTE CON DISCO, MANO DE OBRA, HERRAMIENTA MENOR, ENCOSTALADO, ACARREOS DENTRO DE LA OBRA Y TODO LO NECESARIO PARA SU CORRECTA EJECUCION.	M2	9.6
5.6	DEMOLICIÓN POR MEDIOS MANUALES DE LAMBRIN DE CERAMICA EXISTENTE EN MAL ESTADO, INCLUYE: MANO DE OBRA, HERRAMIENTA MENOR, ENCOSTALADO, ACARREOS DENTRO DE LA OBRA Y TODO LO NECESARIO PARA SU CORRECTA EJECUCION.	M2	35.55
5.7	SUMINISTRO Y COLOCACION DE LOSETA CERAMICA ANTIDERRAPANTE DE 45 X 45 CMS. EN PISO, ASENTADO CON PEGAPISO Y COLOCADO A HUESO, INCLUYE: MATERIAL, MANO DE OBRA, HERRAMIENTA MENOR Y TODO LO NECESARIO PARA SU CORRECTA INSTALACION.	M2	9.6
5.8	SUMINISTRO Y COLOCACION DE LOSETA CERAMICA TIPO LAMBRIN ANTIDERRAPANTE DE 35 X 45 CMS. EN MUROS, ASENTADO CON PEGA AZULEJO Y COLOCADO A HUESO, INCLUYE: MATERIAL, MANO DE OBRA, HERRAMIENTA MENOR Y TODO LO NECESARIO PARA SU CORRECTA INSTALACION.	M2	35.55
5.9	DESMONTAJE SIN RECUPERACION Y RETIRO DE MUEBLES SANITARIOS (OVALINES, LAVAMANOS, WC, MINGITORIOS, TARJA DE SERVICIO SEPTICO, ETC.) INCLUYE: ACARREOS DENTRO DE LA OBRA, MANO DE OBRA, HERRAMIENTA MENOR Y TODO LO NECESARIO PARA SU CORRECTA EJECUCION.	PZA	4
5.10	DESMONTAJE SIN RECUPERACION Y RETIRO DE ACCESORIOS DE BAÑO (JABONERAS, PORTAROLLO, BARRAS, ESPEJOS, ETC.) INCLUYE: ACARREOS DENTRO DE LA OBRA, MANO DE OBRA, HERRAMIENTA MENOR Y TODO LO NECESARIO PARA SU CORRECTA EJECUCION.	SERV	1
5.11	RETIRO DE FALSO PLAFON EXISTENTE, INCLUYE: MANO DE OBRA, ENCOSTALADO Y ACARREO DE MATERIAL DENTRO DE LA OBRA, MANO DE OBRA, HERRAMIENTA MENOR Y TODO LO NECESARIO PARA SU CORRECTA EJECUCION	M2	15
5.12	SUMINISTRO E INSTALACION DE FALSO PLAFON CORRIDO ELABORADO A BASE DE TABLAROCA ANTI-MOHO DE 1/2", INCLUYE: MATERIALES, MANO DE OBRA, RECORTES Y PERFILADOS PARA EMPOTRAR LUMINARIAS, HERRAMIENTA MENOR Y TODO LO NECESARIO PARA SU CORRECTA EJECUCION.	M2	15
5.13	DESMONTAJE SIN RECUPERACION DE SALIDA ELECTRICA( DE CENTRO, DE CONTACTO Y/O APAGADOR) EXISTENTE, INCLUYE: DESCABLEADO Y RETIRO DE CANALETAS EXISTENTES, MANO DE OBRA, HERRAMIENTA MENOR Y Y TODO LO NECASARIO PARA SU CORRECTA EJECUCION.	PZA	1
5.14	DESMONTAJE SIN RECUPERACION DE LUMINARIA FLUORESCENTE DE HASTA 30 X 240 mm Y HASTA UNA ALTURA DE 3.0 m. INCLUYE: MANO DE OBRA, HERRAMIENTA MENOR, DESCONEXION, RETIRO DE SOPORTERIA, ANDAMIOS, ACOPIO DE MATERIALES DENTRO DE LA OBRA Y TODO LO NECESARIO. PARA SU CORRECTA EJECUCION.SALIDA ELECTRICA( DE CENTRO, DE CONTACTO Y/O APAGADOR) EXISTENTE, INCLUYE: DESCABLEADO Y RETIRO DE CANALETAS EXISTENTES, MANO DE OBRA, HERRAMIENTA MENOR Y Y TODO LO NECASARIO PARA SU CORRECTA EJECUCION.	PZA	2



PODER LEGISLATIVO DEL ESTADO DE JALISCO  
LICITACION PÚBLICA NACIONAL NÚMERO PLEJ/LXII/012/2020  
"REMODELACIÓN DE BAÑOS DEL EDIFICIO JUÁREZ"



5.15	SALIDA ELECTRICA PARA APAGADOR SENCILLO DE 1 INTERRUPTOR, INCLUYE: CAJA GALVANIZADA REFORZADA Y CABLE DE COBRE CON AISLAMIENTO TIPO "THW-LS" MARCA CONDUMEX O EQUIVALENTE, EN TUBERIA METALICA TIPO CONDUIT DE AJUSTE DE 13, 19, Y 25 . DE DIAMETRO, TAPAS, APAGADOR, MANO DE OBRA, CONEXIONES, FIJACION, PRUEBAS, HERRAMIENTA, EQUIPO Y TODO LO NECESARIO PARA SU CORRECTA EJECUCION.	PZA	1
5.16	SALIDA ELECTRICA PARA ILUMINACION, INCLUYE: COLOCACION DE CHALUPAS, CONDUIT, CABLE DE COBRE CON AISLAMIENTO TIPO "THW-LS" MARCA CONDUMEX O EQUIVALENTE, TUBERIA METALICA TIPO CONDUIT GALVANIZADO, MANO DE OBRA, CONEXIONES, FIJACION, PRUEBAS, HERRAMIENTA, EQUIPO Y TODO LO NECESARIO PARA SU CORRECTA EJECUCION.	PZA	6
5.17	SALIDA HIDRAULICA PARA MUEBLE DE BAÑO (W.C., LAVABO, MINGITORIO, TARJA DE SERVICIO, ETC.) EN MATERIAL CPVC, INCLUYE: TUBERIA, CODOS, PEGAMENTO, MATERIAL CONSUMIBLE, MANO DE OBRA, HERRAMIENTA MENOR, ACARREOS DENTRO DE LA OBRA Y TODO LO NECESARIO PARA SU CORRECTA EJECUCION.	PZA	4
5.18	SALIDA SANITARIA DE PVC A MUEBLE (SANITARIO, MINGITORIO, LAVABO, TARJA DE SERVICIO, ETC.) INCLUYE: TUBERIA Y CONEXIONES DE PVC DE 2" Y 4", DESPERDICIOS, CONEXIÓN A REGISTRO, COPLES, CODOS, TEES, YEEES, REDUCCIONES, RESANES, HERRAMIENTA MENOR, MANO DE OBRA Y TODO LO NECESARIO PARA SU CORRECTA EJECUCION.	PZA	4
5.19	SUMINISTRO Y COLOCACION DE MAMPARAS PARA SANITARIO (W.C.) FABRICADAS CON MATERIAL FENOLICO SOLIDO DE 12 MM A UNA ALTURA DE 1.80 m. EN COLOR DEFINIDO POR LA DEPENDENCIA, INCLUYE: 1 PUERTA DE 0.60 X 1.50 Y FIJOS DE 1.5 X 0.60 X 1.5 m., JALADERAS, CIERRE DE SEGURIDAD, PILASTRAS, MANO DE OBRA, HERRAMIENTA MENOR Y TODO LO NECESARIO PARA SU CORRECTA EJECUCION. CONFORME A 2DA. JUNTA DE ACLARACIONES MARCA MODUMEX MODELO LEEDER MAMPARA VERDE, ESTADR REFORZADO.	PZA	2
5.20	SUMINISTRO Y COLOCACION DE TAZA W.C. PARA FLUXOMETRO MARCA AMERICAN IDEAL ESTÁNDAR O EQUIVALENTE CERAMICA PORCELANIZADA EN COLOR BLANCO AL ALTO BRILLO CON ASIENTO SIN TAPA ELONGADO, INCLUYE: MANO DE OBRA, HERRAMIENTA MENOR Y TODO LO NECESARIO PARA SU CORRECTA EJECUCION.	PZA	2
5.21	SUMINISTRO Y COLOCACION DE FLUXOMETRO PARA WC DE PEDAL EXPUESTO, ENTRADA DE 32 O 38 MM , FLUXOMETRO MARCA HELVEX 310-WC-4.8 32-38 CROMADO . 4.8 L. POR DESCARGA, INCLUYE: MATERIALES, MANO DE OBRA, HERRAMIENTA MENOR Y TO LO NECESARIO PARA SU CORRECTA EJECUCION.	PZA	2
5.22	SUMINISTRO Y COLOCACION DE OVALIN DE CERAMICA PORCELANIZADA BAJO CUBIERTA EN COLOR BLANCO ALTO BRILLO MARCA AMERICAN IDEAL ESTÁNDAR O EQUIVALENTE, INCLUYE: JUEGO DE HERRAJES EN ACABADO CROMO, MANO DE OBRA, HERRAMIENTA MENOR Y TODO LO NECESARIO PARA SU CORRECTA EJECUCION.	PZA	2
5.23	SUMINISTRO Y COLOCACION DE LLAVE ECONOMIZADORA MARCA HELVEX SEGURO ANTIRROBO CROMADA PRESION MINIMA REQUERIDA 0.4 KG/CM2 O SIMILAR, INCLUYE: MATERIALES, MANO DE OBRA, HERRAMIENTA MENOR Y TO DO LO NECESARIO PARA SU CORRECTA EJECUCION.	PZA	2
5.24	SUMINISTRO Y COLOCACION DE SECADOR FUTURA PUSADOR MARCA JOFEL LINEA ALTERA MODELO 1113126 COLOR BLANCO O SIMILAR, INCLUYE: MATERIALES, MANO DE OBRA, HERRAMIENTA MENOR Y TODO LO NECESARIO PARA SU CORRECTA EJECUCION.	PZA	1
5.25	SUMINISTRO Y COLOCACION DE PORTA ROLLO ALTERA MAXI MARCA JOFEL PH52310 COLOR TRANSPARENTE. O SIMILAR, INCLUYE: MATERIALES, MANO DE OBRA, HERRAMIENTA MENOR Y TODO LO NECESARIO PARA SU CORRECTA EJECUCION.	PZA	2



PODER LEGISLATIVO DEL ESTADO DE JALISCO  
LICITACION PÚBLICA NACIONAL NÚMERO PLEJ/LXII/012/2020  
"REMDELACIÓN DE BAÑOS DEL EDIFICIO JUÁREZ"



5.26	SUMINISTRO Y COLOCACION DE TOALLERO PALANCA ALTERNA MARCA JOFEL LINEA ALTERA MODELO F161010 COLOR TRANSTAPARENTE. O SIMILAR, ICLUYE: MATERIALES, MANO DE OBRA, HERRAMIENTA MENOR Y TODO LO NECESARIO PARA SU CORRECTA EJECUCION.	PZA	1
5.27	SUMINISTRO Y COLOCACION DE JABONERA AITANA LUXE MEDIANA MARCA JOFEL LINEA ALTERA MODELO DJ70010 COLOR TRANSPARENTE. O SIMILAR, INCLUYE: MATERIALES, MANO DE OBRA, HERRAMIENTA MENOR Y TODO LO NECESARIO PARA SU CORRECTA EJECUCION.	PZA	2
5.58	SUMINISTRO Y COLOCACION DE BASURERO REDONDO PEQUEÑO MARCA JOFEL LINEA ALTERA MODELO BJ70100 COLOR BLANCO. CON MEDIDAS LARGO 0.44 MTS. X 0.44 ANCHO X 0.65 MTS. DE ALTURA. O SIMILAR, INCLUYE: MATERIALES, MANO DE OBRA, HERRAMIENTA MENOR Y TODO LO NECESARIO PARA SU CORRECTA EJECUCION.	PZA	2
5.29	SUMINISTRO Y APLICACIÓN DE PINTURA VINIL - ACRILICA EN MUROS EXTERIORES A 3 MANOS CON GARANTIA DE 10 AÑOS MARCA BERELX O EQUIVALENTE, INCLUYE: APLICACIÓN DE SELLADOR (UNA MANO), MATERIALES, PREPAEACION DE LA SUPERFICIE, MANO DE OBRA, HERRAMIENTA MENOR Y TODO LO NECESARIO PARA SU CORRECTA EJECUCION.	M2	15
5.30	SUMINISTRO Y COLOCACION DE LUMINARIA LED EMPOTRABLE MODELO LTLLED-EDS/43W/40 "MONTEVIDEO" DE LA MARCA TECNOLITE. O EQUIVALENTE, INCLUYE: SUMINISTRO, MANO DE OBRA, HERRAMIENTA MENOR, EQUIPO, PRUEBAS Y TODO LO NECESARIO PARA SU CORRECTA EJECUCION.	PZA	6
5.31	CARGA EN FORMA MANUAL Y ACARREO DE MATERIAL PRODUCTO DE LA DEMOLICION EN CAMION DE VOLTEO TIRO LIBRE VIAJE DE 7 M3 MEDIDO COMPACTO, INCLUYE: MANO DE OBRA, HERRAMIENTA MENOR Y TODO LO NECESARIO PARA SU CORRECTA EJECUCION.	VIAJE	2
5.32	LIMPIEZA DIARIA DEL AREA INTERVENIDA DURANTE TODO EL TRANCURSO DE LA OBRA. INCLUYE: MANO DE OBRA, HERRAMIENTA MENOR Y TODO LO NECESARIO PARASU CORRECTA EJECUCION.	M2	15
5.33	BARRA PARA SOPORTES PARA DISCAPACITADOS EN WC DE ACERO INOXIDABLE DE 1 1/2", INCLUYE: INSTALACION, MANO DE OBRA Y TODO LO NECESARIO PARA SU CORRECTA EJECUCION.	PZA	1
5.34	APLANADO ACABADO REPELLADO EN MUROS INTERIORES Y EXTERIORES A UNA ALTURA DE HASTA 5m. CON MORTERO CEMENTO - ARENA DE RIO CERNIDA PRORCION 1:4. INCLUYE: DURACRYL EN PROPORCION INDICADA POR EL FABRICANTE PARA MAYOR ADHERENCIA AL CONCRETO EXISTENTE, MANO DE OBRA, HERRAMIENTA MENOR, ANDAMIOS Y TODO LO NECESARIO PARA SU CORRECTA EJECUCION.	M2	35.55
5.35	DEMOLICION DE APLANADO ACABADO REPELLADO EN MUROS INTERIORES Y EXTERIORES A UNA ALTURA DE HASTA 5m. CON MORTERO CEMENTO - ARENA DE RIO CERNIDA PRORCION 1:4. INCLUYE: MANO DE OBRA, HERRAMIENTA MENOR, ANDAMIOS Y TODO LO NECESARIO PARA SU CORRECTA EJECUCION.	M2	35.55
5.36	SUMINISTRO Y COLOCACION DE TUBERIA CONDUIT GALVANIZADA DE 1 1/2" NCLUYE: DESMANTELAMIENTO DE TUBERIA EXISTENTE, CONECTORES, CONDULET, Y TODO LO NECESARIO PARA SU CORRECTA EJECUCION	ML	30
5.37	SUMINISTRO E INSTALACION DE CABLE C. 10 PARA CONECCION DE LAMPARAS EN AREA DE REHABILITACION. INCLUYE: MANO DE OBRA Y TODO LO NECESARIO PARA SU CORRECTA EJECUCION,	ML	100
5.38	LIMPIEZA PARA ENTREGA FINAL DE LA OBRA. INCLUYE: RETOQUES DE PINTURA EN MUROS, PISO CONDUCTIVO, APLICACIÓN DE CERA PARA RECUBRIMIENTOS Y PROTECCION DE PISOS	PARTIDA	1



PODER LEGISLATIVO DEL ESTADO DE JALISCO  
LICITACION PÚBLICA NACIONAL NÚMERO PLEJ/LXII/012/2020  
"REMODELACIÓN DE BAÑOS DEL EDIFICIO JUÁREZ"



5.39	APLICACIÓN DE LOGOTIPO PARA DISCAPACISADAD EN PISO CON PINTURA DE ESMALTE EPOXICA DENTRO DEL SANITARIO EN COLOR AZUL	PZA	1
5.40	SUMINISTRO E INSTALACION DE SEÑALETICA EN SANITARIOS	PARTIDA	1
5.41	SUMINISTRO Y COLOCACION DE EXTRACTOR DE 4" DE DIAMETRO MARCA ESTEVEZ O SIMILAR, INCLUYE: ACCESORIOS Y LO NECESARIO PARA SU PUESTA EN SERVICIO	PZA	2
5.42	SUMINISTRO Y COLOCACION DE ESPEJO DE 6 MM. DE ESPESOR, MONTADO EN BASTIDOR DE MADERA DE PINO DE 25 X 38MM. A CADA 30 CM. Y MARCO DE ALUMINIO ANODIZADO NATURAL DE 19 X 19 1.6MM, INCLUYE: CARGO DIRECTO POR EL COSTO DE LOS MATERIALES Y MANO DE OBRA QUE INTERVENGAN, FLETE A OBRA, DESPERDICIO, ACARREOS HASTA EL LUGAR DE SU UTILIZACION, CORTE, AJUSTE, ARMADO COLOCACION, LIMPIEZA Y RETIRO DE SOBANTES FUERA DE OBRA, EQUIPO DE SEGURIDAD, INSTALACIONES ESPECIFICAS, DEPRECIACION Y DEMAS CARGOS DERIVADOS DEL USO DE HERRAMIENTA Y EQUIPO, EN CUALQUIER NIVEL ESPEJO DE 1.02 X 1.61 MTS.	PZA	1
5.43	DESMONTAJE SIN RECUPERACION DE MAMPARAS PARA SANITARIO (W.C.) FABRICADAS CON MATERIAL FENOLOGICO SOLIDO DE 12 MM A UNA ALTURA DE 1.80 m. EN COLOR DEFINIDO POR LA DEPENDENCIA, INCLUYE: 1 PUERTA DE 0.60 X 1.50 Y FIJOS DE 1.5 X 0.60 X 1.5 m., JALADERAS, CIERRE DE SEGURIDAD, PILASTRAS, MANO DE OBRA, HERRAMIENTA MENOR Y TODO LO NECESARIO PARA SU CORRECTA EJECUCION.	PZA	2
5.44	DESMANTELAMIENTO DE TUBERIAS DE FOFO Y/O FIERRO NEGRO SIN RECUPERACION, INCLUYE: MANIOBRAS, CARGA, ACARREOS Y RETIRO DE MATERIALES FUERA DE LA OBRA, TUBERIAS DE 4" DE DIAMETRO.	ML	30
5.45	DESMANTELAMIENTO DE TUBERIAS DE FOFO Y/O FIERRO NEGRO SIN RECUPERACION, INCLUYE: MANIOBRAS, CARGA, ACARREOS Y RETIRO DE MATERIALES FUERA DE LA OBRA, TUBERIAS DE 2" DE DIAMETRO.	ML	15
5.46	SUMINISTRO E INSTALACION DE TUBO SANITARIO ANGER DE NORMA CON CAMPANA DE 4" (100 MM) DE DIAMETRO, INCLUYE: SOPORTES, FIJACION, MATERIALES, MANO DE OBRA, CARGA, ACARREO, MANIOBRAS HASTA EL LUGAR DE SUTILIZACION, HERRAMIENTA Y TODO LO NECESARIO PARA SU CORRECTA EJECUCION	ML	30
5.47	SUMINISTRO E INSTALACION DE TUBO SANITARIO ANGER DE NORMA CON CAMPANA DE 2" (50 MM) DE DIAMETRO, INCLUYE: SOPORTES, FIJACION, MATERIALES, MANO DE OBRA, CARGA, ACARREO, MANIOBRAS HASTA EL LUGAR DE SUTILIZACION, HERRAMIENTA Y TODO LO NECESARIO PARA SU CORRECTA EJECUCION	ML	15
5.48	SUMINISTRO Y COLOCACION DE CUBIERTA PARA 2 OVALINES ELABORADA A BASE DE GRANITO (MODELO A LEGIR POR LA DEPENDENCIA - JASPEADO BLANCO) CON TRES ORIFICIOS PARA OVALINES, NARIZ DE 7 cm. INCLUYE: CORTES, DESPERDICIOS, MANO DE OBRA, HERRAMIENTA MENOR Y TODO LO NECESARIO PARA SU CORRECTA EJECUCION.	PZA	2
5.49	SUMINISTRO E INSTALACION DE MUEBLE DE MADERA EN COLOR CAOBA PARA RECIBIR CUBIERTA DE MARMOL, INCLUYE: MATERIAL, MANONO DE OBRA HERRAMIENTA Y TODO LO NECESARIO PARA SU CORRECTA EJECUCION	PZA	2
6	REHABILITACION DE SANITARIOS BAÑO DE HOMBRES TERCER NIVEL		
6.1	DESMANTELAMIENTO SIN RECUPERACION DE PUERTA EXISTENTE DE MADERA RECUBIERTA CON FORMAICA CON MEDIDAS DE HASTA 1.10 X 2.10 MTS., INCLUYE: MANO DE OBRA, HERRAMIENTA MENOR, RESGUARDO EN AREA DESIGNADA POR LA DEPENDENCIA Y TODO LO NECESARIO PARA SU CORRECTA EJECUCION.	PZA	1



PODER LEGISLATIVO DEL ESTADO DE JALISCO  
LICITACION PÚBLICA NACIONAL NÚMERO PLEJ/LXII/012/2020  
"REMODELACIÓN DE BAÑOS DEL EDIFICIO JUÁREZ"




6.2	PUERTA DE TAMBOR DE HASTA 1.10 X 2.10 m. A BASE DE BASTIDOR DE MADERA, PEINAZO DE 25 X 50 MM A CADA 30 CMS. EN AMBOS SENTIDOS, UNION ESPIGA, CAJA CON PEGAMENTO, FORRO DE TRIPLAY DE 6 MM DE ESPESOR, FORRADO CON FORMAICA RALPH WILSON O SIMILAR (COLOR INDICADO POR LA DEPENDENCIA) Y TOPE METALICO ANCLADO A PISO, INCLUYE: SUMINISTRO, COLOCACION, ACARREOS, CORTES, DESPERDICIOS, FIJACION, 3 BISAGRAS LATONADAS TIPO LIBRO, AJUSTES FINALES, MANO DE OBRA, HERRAMIENTA MENOR Y TODO LO NECESARIO PARA SU CORRECTA EJECUCION. CONFORME A 2DA. JUNTA DE ACLARACIONES INCLUYE: SUMINISTRO DE MARCO.	PZA	1
6.3	SUMINISTRO Y COLOCACION DE CHAPA MANIJA DE ALTA RESISTENCIA PARA PUERTAS DE ACCESO A BAÑOS, LLAVE/BOTON, ACABADO NIQUEL SATIN, INCLUYE: SUMINISTRO, INSTALACION, HERRAMIENTA MENOR Y TODO LO NECESARIO PARA SU CORRECTA EJECUCION	PZA	1
6.4	SUMINISTRO Y APLICACIÓN DE PINTURA VINÍLICA ACRILICA EN MUROS EXTERIORES A 3 MANOS CON GARANTIA DE 10 AÑOS MARCA BERELEX O E. O SIMILAR INCLUYE: APLICACION DE SELLADOR (UNA MANO), MATERIALES, PREPARACIÓN DE LA SUPERFICIE, MANO DE OBRA, HERRAMIENTA MENOR Y TODO LO NECESARIO PARA SU CORRECTA EJECUCION	M2	10
6.5	DEMOLICIÓN POR MEDIOS MANUALES DE PISO CERAMICO EXISTENTE EN MAL ESTADO, INCLUYE: CORTE CON DISCO, MANO DE OBRA, HERRAMIENTA MENOR, ENCOSTALADO, ACARREOS DENTRO DE LA OBRA Y TODO LO NECESARIO PARA SU CORRECTA EJECUCION.	M2	9.55
6.6	DEMOLICIÓN POR MEDIOS MANUALES DE LAMBRIN DE CERAMICA EXISTENTE EN MAL ESTADO, INCLUYE: MANO DE OBRA, HERRAMIENTA MENOR, ENCOSTALADO, ACARREOS DENTRO DE LA OBRA Y TODO LO NECESARIO PARA SU CORRECTA EJECUCION.	M2	34.5
6.7	SUMINISTRO Y COLOCACION DE LOSETA CERAMICA ANTIDERRAPANTE DE 45 X 45 CMS. EN PISO, ASENTADO CON PEGAPISO Y COLOCADO A HUESO, INCLUYE: MATERIAL, MANO DE OBRA, HERRAMIENTA MENOR Y TODO LO NECESARIO PARA SU CORRECTA INSTALACION.	M2	9.55
6.8	SUMINISTRO Y COLOCACION DE LOSETA CERAMICA TIPO LAMBRIN ANTIDERRAPANTE DE 35 X 45 CMS. EN MUROS, ASENTADO CON PEGAAZULEJO Y COLOCADO A HUESO, INCLUYE: MATERIAL, MANO DE OBRA, HERRAMIENTA MENOR Y TODO LO NECESARIO PARA SU CORRECTA INSTALACION.	M2	34.5
6.9	DESMONTAJE SIN RECUPERACION Y RETIRO DE MUEBLES SANITARIOS (OVALINES, LAVAMANOS, WC, MINGITORIOS, TARJA DE SERVICIO SEPTICO, ETC.) INCLUYE: ACARREOS DENTRO DE LA OBRA, MANO DE OBRA, HERRAMIENTA MENOR Y TODO LO NECESARIO PARA SU CORRECTA EJECUCION.	PZA	4
6.10	DESMONTAJE SIN RECUPERACION Y RETIRO DE ACCESORIOS DE BAÑO (JABONERAS, PORTAROLLO, BARRAS, ESPEJOS, ETC.) INCLUYE: ACARREOS DENTRO DE LA OBRA, MANO DE OBRA, HERRAMIENTA MENOR Y TODO LO NECESARIO PARA SU CORRECTA EJECUCION.	SERV	1
6.11	RETIRO DE FALSO PLAFON EXISTENTE, INCLUYE: MANO DE OBRA, ENCOSTALADO Y ACARREO DE MATERIAL DENTRO DE LA OBRA, MANO DE OBRA, HERRAMIENTA MENOR Y TODO LO NECESARIO PARA SU CORRECTA EJECUCION	M2	15
6.12	SUMINISTRO E INSTALACION DE FALSO PLAFON CORRIDO ELABORADO A BASE DE TABLAROCA ANTI-MOHO DE 1/2", INCLUYE: MATERIALES, MANO DE OBRA, RECORTES Y PERFILADOS PARA EMPOTRAR LUMINARIAS, HERRAMIENTA MENOR Y TODO LO NECESARIO PARA SU CORRECTA EJECUCION.	M2	15



PODER LEGISLATIVO DEL ESTADO DE JALISCO  
LICITACION PÚBLICA NACIONAL NÚMERO PLEJ/LXII/012/2020  
"REMDELACIÓN DE BAÑOS DEL EDIFICIO JUÁREZ"



6.13	DESMONTAJE SIN RECUPERACION DE SALIDA ELECTRICA( DE CENTRO, DE CONTACTO Y/O APAGADOR) EXISTENTE, INCLUYE: DESCABLEADO Y RETIRO DE CANALETAS EXISTENTES, MANO DE OBRA, HERRAMIENTA MENOR Y Y TODO LO NECASARIO PARA SU CORRECTA EJECUCION.	PZA	1
6.14	DESMONTAJE SIN RECUPERACION DE LUMINARIA FLUORESCENTE DE HASTA 30 X 240 mm Y HASTA UNA ALTURA DE 3.0 m. INCLUYE: MANO DE OBRA, HERRAMIENTA MENOR, DESCONEXION, RETIRO DE SOPORTERIA, ANDAMIOS, ACOPIO DE MATERIALES DENTRO DE LA OBRA Y TODO LO NECESARIO PARA SU CORRECTA EJECUCION.SALIDA ELECTRICA( DE CENTRO, DE CONTACTO Y/O APAGADOR) EXISTENTE, INCLUYE: DESCABLEADO Y RETIRO DE CANALETAS EXISTENTES, MANO DE OBRA, HERRAMIENTA MENOR Y Y TODO LO NECASARIO PARA SU CORRECTA EJECUCION.	PZA	2
6.15	SALIDA ELECTRICA PARA APAGADOR SENCILLO DE 1 INTERRUPTOR, INCLUYE: CAJA GALVANIZADA REFORZADA Y CABLE DE COBRE CON AISLAMIENTO TIPO "THW-LS" MARCA CONDUMEX O EQUIVALENTE, EN TUBERIA METALICA TIPO CONDUIT DE AJUSTE DE 13, 19, Y 25 . DE DIAMETRO, TAPAS, APAGADOR, MANO DE OBRA, CONEXIONES, FIJACION, PRUEBAS, HERRAMIENTA, EQUIPO Y TODO LO NECESARIO PARA SU CORRECTA EJECUCION.	PZA	1
6.16	SALIDA ELECTRICA PARA ILUMINACION, INCLUYE: COLOCACION DE CHALUPAS, CONDUIT, CABLE DE COBRE CON AISLAMIENTO TIPO "THW-LS" MARCA CONDUMEX O EQUIVALENTE, TUBERIA METALICA TIPO CONDUIT GALVANIZADO, MANO DE OBRA, CONEXIONES, FIJACION, PRUEBAS, HERRAMIENTA, EQUIPO Y TODO LO NECESARIO PARA SU CORRECTA EJECUCION.	PZA	6
6.17	SALIDA HIDRAULICA PARA MUEBLE DE BAÑO (W.C., LAVABO, MINGITORIO, TARJA DE SERVICIO, ETC.) EN MATERIAL CPVC, INCLUYE: TUBERIA, CODOS, PEGAMENTO, MATERIAL CONSUMIBLE, MANO DE OBRA, HERRAMIENTA MENOR, ACARREOS DENTRO DE LA OBRA Y TODO LO NECESARIO PARA SU CORRECTA EJECUCION.	PZA	6
6.18	SALIDA SANITARIA DE PVC A MUEBLE (SANITARIO, MINGITORIO, LAVABO, TARJA DE SERVICIO, ETC.) INCLUYE: TUBERIA Y CONEXIONES DE PVC DE 2" Y 4", DESPERDICIOS, CONEXIÓN A REGISTRO, COPLES, CODOS, TEES, YEES, REDUCCIONES, RESANES, HERRAMIENTA MENOR, MANO DE OBRA Y TODO LO NECESARIO PARA SU CORRECTA EJECUCION.	PZA	6
6.19	SUMINISTRO Y COLOCACION DE MAMPARAS PARA SANITARIO (W.C.) FABRICADAS CON MATERIAL FENOLICO SOLIDO DE 12 MM A UNA ALTURA DE 1.80 m. EN COLOR DEFINIDO POR LA DEPENDENCIA, INCLUYE: 1 PUERTA DE 0.60 X 1.50 Y FIJOS DE 1.5 X 0.60 X 1.5 m., JALADERAS, CIERRE DE SEGURIDAD, PILASTRAS, MANO DE OBRA, HERRAMIENTA MENOR Y TODO LO NECESARIO PARA SU CORRECTA EJECUCION. CONFORME A 2DA. JUNTA DE ACLARACIONES MARCA MODUMEX MODELO LEEDER MAMPARA VERDE, ESTADR REFORZADO.	PZA	2
6.20	SUMINISTRO Y COLOCACION DE MAMPARAS PARA MINGITORIO FABRICADAS CON MATERIAL FENOLICO SOLIDO DE 12 MM, A UNA ALTURA DE 1.80 m. EN COLOR DEFINIDO POR LA DEPENDENCIA, INCLUYE: 1 FIJO DE 0.60 X 1.5 m. DE ALTURA, PILASTRAS, MANO DE OBRA, HERRAMIENTA MENOR Y TODO LO NECESARIO PARA SU CORRECTA EJECUCION. CONFORME A 2DA. JUNTA DE ACLARACIONES MARCA MODUMEX MODELO LEEDER MAMPARA VERDE, ESTANDAR REFORZADO.	PZA	2
6.21	SUMINISTRO Y COLOCACION DE TAZA W.C. PARA FLUXOMETRO MARCA AMERICAN IDEAL ESTÁNDAR O EQUIVALENTE CERAMICA PORCENALIZADA EN COLOR BLANCO AL ALTO BRILLO CON ASIENTO SIN TAPA ELONGADO, INCLUYE: MANO DE OBRA, HERRAMIENTA MENOR Y TODO LO NECESARIO PARA SU CORRECTA EJECUCION.	PZA	2



PODER LEGISLATIVO DEL ESTADO DE JALISCO  
LICITACION PÚBLICA NACIONAL NÚMERO PLEJ/LXII/012/2020  
"REMDELACIÓN DE BAÑOS DEL EDIFICIO JUÁREZ"



6.22	SUMINISTRO Y COLOCACION DE MINGITORIO ECOLOGICO MARCA AMERICAN ESTÁNDAR O EQUIVALENTE CERAMICA PORCELANIZADA EN COLOR BLANCO AL ALTO BRILLO, INCLUYE: MANO DE OBRA, ACARREOS HASTA EL SITIO DE SU COLOCACION, JERRAMIENTA MENOR Y TODO LO NECESARIO PARA SU CORRECTA EJECUCION.	PZA	2
6.23	SUMINISTRO Y COLOCACION DE FLUXOMETRO PARA WC DE PEDAL EXPUESTO, ENTRADA DE 32 O 38 MM , FLUXOMETRO MARCA HELVEX 310-WC-4.8 32-38 CROMADO . 4.8 l. POR DESCARGA, INCLUYE: MATERIALES, MANO DE OBRA, HERRAMIENTA MENOR Y TO LO NECESARIO PARA SU CORRECTA EJECUCION.	PZA	4
6.24	SUMINISTRO Y COLOCACION DE CUBIERTA PARA 2 OVALINES ELABORADA A BASE DE GRANITO (MODELO A LEGIR POR LA DEPENDENCIA - JASPEADO BLANCO) CON TRES ORIFICIOS PARA OVALINES, NARIZ DE 7 cm. INCLUYE: CORTES, DESPERDICIOS, MANO DE OBRA, HERRAMIENTA MENOR Y TODO LO NECESARIO PARA SU CORRECTA EJECUCION.	PZA	1
6.25	SUMINISTRO Y COLOCACION DE OVALIN DE CERAMICA PORCELANIZADA BAJO CUBIERTA EN COLOR BLANCO ALTO BRILLO MARCA AMERICAN IDEAL ESTÁNDAR O EQUIVALENTE, INCLUYE: JUEGO DE HERRAJES EN ACABADO CROMO, MANO DE OBRA, HERRAMIENTA MENOR Y TODO LO NECESARIO PARA SU CORRECTA EJECUCION.	PZA	2
6.26	SUMINISTRO Y COLOCACION DE LLAVE ECONOMIZADORA MARCA HELVEX SEGURO ANTIRROBO CROMADA PRESION MINIMA REQUERIDA 0.4 KG/CM2 O SIMILAR, INCLUYE: MATERIALES, MANO DE OBRA, HERRAMIENTA MENOR Y TO DO LO NECESARIO PARA SU CORRECTA EJECUCION.	PZA	2
6.27	SUMINISTRO Y COLOCACION DE SECADOR FUTURA PUSADOR MARCA JOFEL LINEA ALTERA MODELO 1113126 COLOR BLANCO O SIMILAR, INCLUYE: MATERIALES, MANO DE OBRA, HERRAMIENTA MENOR Y TODO LO NECESARIO PARA SU CORRECTA EJECUCION.	PZA	1
6.28	SUMINISTRO Y COLOCACION DE ESPEJO DE 6 MM. DE ESPESOR, MONTADO EN BASTIDOR DE MADERA DE PINO DE 25 X 38MM. A CADA 30 CM. Y MARCO DE ALUMINIO ANODIZADO NATURAL DE 19 X 19 1.6MM. INCLUYE: CARGO DIRECTO POR EL COSTO DE LOS MATERIALES Y MANO DE OBRA QUE INTERVENGAN, FLETE A OBRA, DESPERDICIO, ACARREOS HASTA EL LUGAR DE SU UTILIZACION, CORTE, AJUSTE, ARMADO COLOCACION, LIMPIEZA Y RETIRO DE SOBANTES FUERA DE OBRA, EQUIPO DE SEGURIDAD, INSTALACIONES ESPECIFICAS, DEPRECIACION Y DEMAS CARGOS DERIVADOS DEL USO DE HERRAMIENTA Y EQUIPO, EN CUALQUIER NIVEL ESPEJO DE 1.25 X 0.60 MTS.	PZA	2
6.29	SUMINISTRO Y COLOCACION DE PORTA ROLLO ALTERA MAXI MARCA JOFEL PH52310 COLOR TRANSPARENTE. O SIMILAR, INCLUYE: MATERIALES, MANO DE OBRA, HERRAMIENTA MENOR Y TODO LO NECESARIO PARA SU CORRECTA EJECUCION.	PZA	2
6.30	SUMINISTRO Y COLOCACION DE TOALLERO PALANCA ALTERNA MARCA JOFEL LINEA ALTERA MODELO F161010 COLOR TRANSPARENT. O SIMILAR, ICLUYE: MATERIALES, MANO DE OBRA, HERRAMIENTA MENOR Y TODO LO NECESARIO PARA SU CORRECTA EJECUCION.	PZA	1
6.31	SUMINISTRO Y COLOCACION DE JABONERA AITANA LUXE MEDIANA MARCA JOFEL LINEA ALTERA MODELO DJ70010 COLOR TRANSPARENTE. O SIMILAR, INCLUYE: MATERIALES, MANO DE OBRA, HERRAMIENTA MENOR Y TODO LO NECESARIO PARA SU CORRECTA EJECUCION.	PZA	2
6.32	SUMINISTRO Y COLOCACION DE BASURERO REDONDO PEQUEÑO MARCA JOFEL LINEA ALTERA MODELO BJ70100 COLOR BLANCO. CON MEDIDAS LARGO 0.44 MTS. X 0.44 ANCHO X 0.65 MTS. DE ALTURA. O SIMILAR, INCLUYE: MATERIALES, MANO DE OBRA, HERRAMIENTA MENOR Y TODO LO NECESARIO PARA SU CORRECTA EJECUCION.	PZA	2

*[Handwritten signature]*

*[Handwritten signature]*





PODER LEGISLATIVO DEL ESTADO DE JALISCO  
LICITACION PÚBLICA NACIONAL NÚMERO PLE/J/LXII/012/2020  
"REMODELACIÓN DE BAÑOS DEL EDIFICIO JUÁREZ"



6.33	SUMINISTRO Y APLICACIÓN DE PINTURA VINIL - ACRILICA EN MUROS EXTERIORES A 3 MANOS CON GARANTIA DE 10 AÑOS MARCA BERELIX O EQUIVALENTE, INCLUYE: APLICACIÓN DE SELLADOR (UNA MANO), MATERIALES, PREPARACION DE LA SUPERFICIE, MANO DE OBRA, HERRAMIENTA MENOR Y TODO LO NECESARIO PARA SU CORRECTA EJECUCION.	M2	15
6.34	SUMINISTRO Y COLOCACION DE LUMINARIA LED EMPOTRABLE MODELO LTLLED-EDS/43W/40 "MONTEVIDEO" DE LA MARCA TECNOLITE. O EQUIVALENTE, INCLUYE: SUMINISTRO, MANO DE OBRA, HERRAMIENTA MENOR, EQUIPO, PRUEBAS Y TODO LO NECESARIO PARA SU CORRECTA EJECUCION.	PZA	6
6.35	CARGA EN FORMA MANUAL Y ACARREO DE MATERIAL PRODUCTO DE LA DEMOLICION EN CAMION DE VOLTEO TIRO LIBRE VIAJE DE 7 M3 MEDIDO COMPACTO, INCLUYE: MANO DE OBRA, HERRAMIENTA MENOR Y TODO LO NECESARIO PARA SU CORRECTA EJECUCION.	VIAJE	2
6.36	LIMPIEZA DIARIA DEL AREA INTERVENIDA DURANTE TODO EL TRANCURSO DE LA OBRA. INCLUYE: MANO DE OBRA, HERRAMIENTA MENOR Y TODO LO NECESARIO PARASU CORRECTA EJECUCION.	M2	15
6.37	BARRA PARA SOPORTES PARA DISCAPACITADOS EN WC DE ACERO INOXIDABLE DE 1 1/2", INCLUYE: INSTALACION, MANO DE OBRA Y TODO LO NECESARIO PARA SU CORRECTA EJECUCION.	PZA	1
6.38	APLANADO ACABADO REPELLADO EN MUROS INTERIORES Y EXTERIORES A UNA ALTURA DE HASTA 5m. CON MORTERO CEMENTO - ARENA DE RIO CERNIDA PRORCION 1:4. INCLUYE: DURACRYL EN PROPORCION INDICADA POR EL FABRICANTE PARA MAYOR ADHERENCIA AL CONCRETO EXISTENTE, MANO DE OBRA, HERRAMIENTA MENOR, ANDAMIOS Y TODO LO NECESARIO PARA SU CORRECTA EJECUCION.	M2	34.5
6.39	DEMOLICION DE APLANADO ACABADO REPELLADO EN MUROS INTERIORES Y EXTERIORES A UNA ALTURA DE HASTA 5m. CON MORTERO CEMENTO - ARENA DE RIO CERNIDA PRORCION 1:4. INCLUYE: MANO DE OBRA, HERRAMIENTA MENOR, ANDAMIOS Y TODO LO NECESARIO PARA SU CORRECTA EJECUCION.	M2	34.5
6.40	SUMINISTRO Y COLOCACION DE TUBERIA CONDUIT GALVANIZADA DE 1 1/2" NCLUYE: DESMANTELAMIENTO DE TUBERIA EXISTENTE, CONECTORES, CONDULET, Y TODO LO NECESARIO PARA SU CORRECTA EJECUCION	ML	30
6.41	SUMINISTRO E INSTALACION DE CABLE C. 10 PARA CONECCION DE LAMPARAS EN AREA DE REHABILITACION. INCLUYE: MANO DE OBRA Y TODO LO NECESARIO PARA SU CORRECTA EJECUCION,	ML	100
6.42	LIMPIEZA PARA ENTREGA FINAL DE LA OBRA. INCLUYE: RETOQUES DE PINTURA EN MUROS, PISO CONDUCTIVO, APLICACIÓN DE CERA PARA RECUBRIMIENTOS Y PROTECCION DE PISOS	PARTIDA	1
6.43	APLICACIÓN DE LOGOTIPO PARA DISCAPACISADAD EN PISO CON PINTURA DE ESMALTE EPOXICA DENTRO DEL SANITARIO EN COLOR AZUL	PZA	1
6.44	SUMINISTRO E INSTALACION DE SEÑALETICA EN SANITARIOS	PARTIDA	1
6.45	SUMINISTRO E INSTALACION DE MUEBLE DE MADERA EN COLOR CAOBA PARA RECIBIR CUBIERTA DE MARMOL. INCLUYE: MATERIAL, MANONO DE OBRA HERRAMIENTA Y TODO LO NECESARIO PARA SU CORRECTA EJECUCION	PZA	1
6.46	SUMINISTRO Y COLOCACION DE EXTRACTOR DE 4" DE DIAMETRO MARCA ESTEVEZ O SIMILAR, INCLUYE: ACCESORIOS Y LO NECESARIO PARA SU PUESTA EN SERVICIO	PZA	2



PODER LEGISLATIVO DEL ESTADO DE JALISCO  
LICITACION PÚBLICA NACIONAL NÚMERO PLEJ/LXII/012/2020  
"REMODELACIÓN DE BAÑOS DEL EDIFICIO JUÁREZ"




6.47	DESMONTAJE SIN RECUPERACION DE MAMPARAS PARA SANITARIO (W.C.) FABRICADAS CON MATERIAL FENOLOGICO SOLIDO DE 12 MM A UNA ALTURA DE 1.80 m. EN COLOR DEFINIDO POR LA DEPENDENCIA, INCLUYE: 1 PUERTA DE 0.60 X 1.50 Y FIJOS DE 1.5 X 0.60 X 1.5 m., JALADERAS, CIERRE DE SEGURIDAD, PILASTRAS, MANO DE OBRA, HERRAMIENTA MENOR Y TODO LO NECESARIO PARA SU CORRECTA EJECUCION.	PZA	3
6.48	DESMANTELAMIENTO DE TUBERIAS DE FOFO Y/O FIERRO NEGRO SIN RECUPERACION, INCLUYE: MANIOBRAS, CARGA, ACARREOS Y RETIRO DE MATERIALES FUERA DE LA OBRA, TUBERIAS DE 4" DE DIAMETRO.	ML	30
6.49	DESMANTELAMIENTO DE TUBERIAS DE FOFO Y/O FIERRO NEGRO SIN RECUPERACION, INCLUYE: MANIOBRAS, CARGA, ACARREOS Y RETIRO DE MATERIALES FUERA DE LA OBRA, TUBERIAS DE 2" DE DIAMETRO.	ML	15
6.50	SUMINISTRO E INSTALACION DE TUBO SANITARIO ANGER DE NORMA CON CAMPANA DE 4" (100 MM) DE DIAMETRO, INCLUYE: SOPORTES, FIJACION, MATERIALES, MANO DE OBRA, CARGA, ACARREO, MANIOBRAS HASTA EL LUGAR DE SUTILIZACION, HERRAMIENTA Y TODO LO NECESARIO PARA SU CORRECTA EJECUCION	ML	30
6.51	SUMINISTRO E INSTALACION DE TUBO SANITARIO ANGER DE NORMA CON CAMPANA DE 2" (50 MM) DE DIAMETRO, INCLUYE: SOPORTES, FIJACION, MATERIALES, MANO DE OBRA, CARGA, ACARREO, MANIOBRAS HASTA EL LUGAR DE SUTILIZACION, HERRAMIENTA Y TODO LO NECESARIO PARA SU CORRECTA EJECUCION	ML	15
7	REHABILITACION DE SANITARIOS BAÑO DE MUJERES CUARTO NIVEL		
7.1	DESMANTELAMIENTO SIN RECUPERACION DE PUERTA EXISTENTE DE MADERA RECUBIERTA CON FORMAICA CON MEDIDAS DE HASTA 1.10 X 2.10 MTS., INCLUYE: MANO DE OBRA, HERRAMIENTA MENOR, RESGUARDO EN AREA DESIGNADA POR LA DEPENDENCIA Y TODO LO NECESARIO PARA SU CORRECTA EJECUCION.	PZA	1
7.2	PUERTA DE TAMBOR DE HASTA 1.10 X 2.10 m. A BASE DE BASTIDOR DE MADERA, PEINAZO DE 25 X 50 MM A CADA 30 CMS. EN AMBOS SENTIDOS, UNION ESPIGA, CAJA CON PEGAMENTO, FORRO DE TRIPPLAY DE 6 MM DE ESPESOR, FORRADO CON FORMAICA RALPH WILSON O SIMILAR (COLOR INDICADO POR LA DEPENDENCIA) Y TOPE METALICO ANCLADO A PISO, INCLUYE: SUMINISTRO, COLOCACION, ACARREOS, CORTES, DESPERDICIOS, FIJACION, 3 BISAGRAS LATONADAS TIPO LIBRO, AJUSTES FINALES, MANO DE OBRA, HERRAMIENTA MENOR Y TODO LO NECESARIO PARA SU CORRECTA EJECUCION. CONFORME A 2DA. JUNTA DE ACLARACIONES INCLUYE: SUMINISTRO DE MARCO.	PZA	1
7.3	SUMINISTRO Y COLOCACION DE CHAPA MANIJA DE ALTA RESISTENCIA PARA PUERTAS DE ACCESO A BAÑOS, LLAVE/BOTON, ACABADO NIQUEL SATIN, INCLUYE: SUMINISTRO, INSTALACION, HERRAMIENTA MENOR Y TODO LO NECESARIO PARA SU CORRECTA EJECUCION	PZA	1
7.4	SUMINISTRO Y APLICACIÓN DE PINTURA VINÍLICA ACRILICA EN MUROS EXTERIORES A 3 MANOS CON GARANTIA DE 10 AÑOS MARCA BEREX O E. O SIMILAR INCLUYE: APLICACION DE SELLADOR (UNA MANO), MATERIALES, PREPARACIÓN DE LA SUPERFICIE, MANO DE OBRA, HERRAMIENTA MENOR Y TODO LO NECESARIO PARA SU CORRECTA EJECUCION	M2	10
7.5	DEMOLICIÓN POR MEDIOS MANUALES DE PISO CERAMICO EXISTENTE EN MAL ESTADO, INCLUYE: CORTE CON DISCO, MANO DE OBRA, HERRAMIENTA MENOR, ENCOSTALADO, ACARREOS DENTRO DE LA OBRA Y TODO LO NECESARIO PARA SU CORRECTA EJECUCION.	M2	9.4
7.6	DEMOLICIÓN POR MEDIOS MANUALES DE LAMBRIN DE CERAMICA EXISTENTE EN MAL ESTADO, INCLUYE: MANO DE OBRA, HERRAMIENTA MENOR, ENCOSTALADO, ACARREOS DENTRO DE LA OBRA Y TODO LO NECESARIO PARA SU CORRECTA EJECUCION.	M2	32.69



PODER LEGISLATIVO DEL ESTADO DE JALISCO  
LICITACION PÚBLICA NACIONAL NÚMERO PLEJ/LXII/012/2020  
"REMDELACIÓN DE BAÑOS DEL EDIFICIO JUÁREZ"



7.7	SUMINISTRO Y COLOCACION DE LOSETA CERAMICA ANTIDERRAPANTE DE 45 X 45 CMS. EN PISO, ASENTADO CON PEGAPISO Y COLOCADO A HUESO, INCLUYE: MATERIAL, MANO DE OBRA, HERRAMIENTA MENOR Y TODO LO NECESARIO PARA SU CORRECTA INSTALACION.	M2	9.4
7.8	SUMINISTRO Y COLOCACION DE LOSETA CERAMICA TIPO LAMBRIN ANTIDERRAPANTE DE 35 X 45 CMS. EN MUROS, ASENTADO CON PEGAAZULEJO Y COLOCADO A HUESO, INCLUYE: MATERIAL, MANO DE OBRA, HERRAMIENTA MENOR Y TODO LO NECESARIO PARA SU CORRECTA INSTALACION.	M2	32.69
7.9	DESMONTAJE SIN RECUPERACION Y RETIRO DE MUEBLES SANITARIOS (OVALINES, LAVAMANOS, WC, MINGITORIOS, TARJA DE SERVICIO SEPTICO, ETC.) INCLUYE: ACARREOS DENTRO DE LA OBRA, MANO DE OBRA, HERRAMIENTA MENOR Y TODO LO NECESARIO PARA SU CORRECTA EJECUCION.	PZA	4
7.10	DESMONTAJE SIN RECUPERACION Y RETIRO DE ACCESORIOS DE BAÑO (JABONERAS, PORTAROLLO, BARRAS, ESPEJOS, ETC.) INCLUYE: ACARREOS DENTRO DE LA OBRA, MANO DE OBRA, HERRAMIENTA MENOR Y TODO LO NECESARIO PARA SU CORRECTA EJECUCION.	SERV	1
7.11	RETIRO DE FALSO PLAFON EXISTENTE, INCLUYE: MANO DE OBRA, ENCOSTALADO Y ACARREO DE MATERIAL DENTRO DE LA OBRA, MANO DE OBRA, HERRAMIENTA MENOR Y TODO LO NECESARIO PARA SU CORRECTA EJECUCION	M2	15
7.12	SUMINISTRO E INSTALACION DE FALSO PLAFON CORRIDO ELABORADO A BASE DE TABLAROCA ANTI-MOHO DE 1/2", INCLUYE: MATERIALES, MANO DE OBRA, RECORTES Y PERFILADOS PARA EMPOTRAR LUMINARIAS, HERRAMIENTA MENOR Y TODO LO NECESARIO PARA SU CORRECTA EJECUCION.	M2	15
7.13	DESMONTAJE SIN RECUPERACION DE SALIDA ELECTRICA( DE CENTRO, DE CONTACTO Y/O APAGADOR) EXISTENTE, INCLUYE: DESCABLEADO Y RETIRO DE CANALETAS EXISTENTES, MANO DE OBRA, HERRAMIENTA MENOR Y Y TODO LO NECASARIO PARA SU CORRECTA EJECUCION.	PZA	1
7.14	DESMONTAJE SIN RECUPERACION DE LUMINARIA FLUORESCENTE DE HASTA 30 X 240 mm Y HASTA UNA ALTURA DE 3.0 m. INCLUYE: MANO DE OBRA, HERRAMIENTA MENOR, DESCONEXION, RETIRO DE SOPORTERIA, ANDAMIOS, ACOPIO DE MATERIALES DENTRO DE LA OBRA Y TODO LO NECESARIO PARA SU CORRECTA EJECUCION.SALIDA ELECTRICA( DE CENTRO, DE CONTACTO Y/O APAGADOR) EXISTENTE, INCLUYE: DESCABLEADO Y RETIRO DE CANALETAS EXISTENTES, MANO DE OBRA, HERRAMIENTA MENOR Y Y TODO LO NECASARIO PARA SU CORRECTA EJECUCION.	PZA	2
7.15	SALIDA ELECTRICA PARA APAGADOR SENCILLO DE 1 INTERRUPTOR, INCLUYE: CAJA GALVANIZADA REFORZADA Y CABLE DE COBRE CON AISLAMIENTO TIPO "THW-LS" MARCA CONDUMEX O EQUIVALENTE, EN TUBERIA METALICA TIPO CONDUIT DE AJUSTE DE 13, 19, Y 25 . DE DIAMETRO, TAPAS, APAGADOR, MANO DE OBRA, CONEXIONES, FIJACION, PRUEBAS, HERRAMIENTA, EQUIPO Y TODO LO NECESARIO PARA SU CORRECTA EJECUCION.	PZA	1
7.16	SALIDA ELECTRICA PARA ILUMINACION, INCLUYE: COLOCACION DE CHALUPAS, CONDUIT, CABLE DE COBRE CON AISLAMIENTO TIPO "THW-LS" MARCA CONDUMEX O EQUIVALENTE, TUBERIA METALICA TIPO CONDUIT GALVANIZADO, MANO DE OBRA, CONEXIONES, FIJACION, PRUEBAS, HERRAMIENTA, EQUIPO Y TODO LO NECESARIO PARA SU CORRECTA EJECUCION.	PZA	6
7.17	SALIDA HIDRAULICA PARA MUEBLE DE BAÑO (W.C., LAVABO, MINGITORIO, TARJA DE SERVICIO, ETC.) EN MATERIAL CPVC, INCLUYE: TUBERIA, CODOS, PEGAMENTO, MATERIAL CONSUMIBLE, MANO DE OBRA, HERRAMIENTA MENOR, ACARREOS DENTRO DE LA OBRA Y TODO LO NECESARIO PARA SU CORRECTA EJECUCION.	PZA	4



PODER LEGISLATIVO DEL ESTADO DE JALISCO  
LICITACION PÚBLICA NACIONAL NÚMERO PLEJ/LXII/012/2020  
"REMDELACIÓN DE BAÑOS DEL EDIFICIO JUÁREZ"



7.18	SALIDA SANITARIA DE PVC A MUEBLE (SANITARIO, MINGITORIO, LAVABO, TARJA DE SERVICIO, ETC.) INCLUYE: TUBERIA Y CONEXIONES DE PVC DE 2" Y 4", DESPERDICIOS, CONEXIÓN A REGISTRO, COPLES, CODOS, TEES, YEES, REDUCCIONES, RESANES, HERRAMIENTA MENOR, MANO DE OBRA Y TODO LO NECESARIO PARA SU CORRECTA EJECUCION.	PZA	4
7.19	SUMINISTRO Y COLOCACION DE MAMPARAS PARA SANITARIO (W.C.) FABRICADAS CON MATERIAL FENOLICO SOLIDO DE 12 MM A UNA ALTURA DE 1.80 m. EN COLOR DEFINIDO POR LA DEPENDENCIA, INCLUYE: 1 PUERTA DE 0.60 X 1.50 Y FIJOS DE 1.5 X 0.60 X 1.5 m., JALADERAS, CIERRE DE SEGURIDAD, PILASTRAS, MANO DE OBRA, HERRAMIENTA MENOR Y TODO LO NECESARIO PARA SU CORRECTA EJECUCION. CONFORME A 2DA. JUNTA DE ACLARACIONES MARCA MODUMEX MODELO LEEDER MAMPARA VERDE, ESTADR REFORZADO.	PZA	2
7.20	SUMINISTRO Y COLOCACION DE TAZA W.C. PARA FLUXOMETRO MARCA AMERICAN IDEAL ESTÁNDAR O EQUIVALENTE CERAMICA PORCELANIZADA EN COLOR BLANCO AL ALTO BRILLO CON ASIENTO SIN TAPA ELONGADO, INCLUYE: MANO DE OBRA, HERRAMIENTA MENOR Y TODO LO NECESARIO PARA SU CORRECTA EJECUCION.	PZA	2
7.21	SUMINISTRO Y COLOCACION DE FLUXOMETRO PARA WC DE PEDAL EXPUESTO, ENTRADA DE 32 O 38 MM , FLUXOMETRO MARCA HELVEX 310-WC-4.8 32-38 CROMADO . 4.8 lt. POR DESCARGA, INCLUYE: MATERIALES, MANO DE OBRA, HERRAMIENTA MENOR Y TO LO NECESARIO PARA SU CORRECTA EJECUCION.	PZA	2
7.22	SUMINISTRO Y COLOCACION DE OVALIN DE CERAMICA PORCELANIZADA BAJO CUBIERTA EN COLOR BLANCO ALTO BRILLO MARCA AMERICAN IDEAL ESTÁNDAR O EQUIVALENTE, INCLUYE: JUEGO DE HERRAJES EN ACABADO CROMO, MANO DE OBRA, HERRAMIENTA MENOR Y TODO LO NECESARIO PARA SU CORRECTA EJECUCION.	PZA	2
7.23	SUMINISTRO Y COLOCACION DE FLUXOMETRO PARA WC DE PEDAL EXPUESTO, ENTRADA DE 32 O 38 MM , FLUXOMETRO MARCA HELVEX 310-WC-4.8 32-38 CROMADO . 4.8 lt. POR DESCARGA, INCLUYE: MATERIALES, MANO DE OBRA, HERRAMIENTA MENOR Y TO LO NECESARIO PARA SU CORRECTA EJECUCION.	PZA	2
7.24	SUMINISTRO Y COLOCACION DE SECADOR FUTURA PUSADOR MARCA JOFEL LINEA ALTERA MODELO 1113126 COLOR BLANCO O SIMILAR, INCLUYE: MATERIALES, MANO DE OBRA, HERRAMIENTA MENOR Y TODO LO NECESARIO PARA SU CORRECTA EJECUCION.	PZA	1
7.25	SUMINISTRO Y COLOCACION DE PORTA ROLLO ALTERA MAXI MARCA JOFEL PH52310 COLOR TRANSPARENTE. O SIMILAR, INCLUYE: MATERIALES, MANO DE OBRA, HERRAMIENTA MENOR Y TODO LO NECESARIO PARA SU CORRECTA EJECUCION.	PZA	2
7.26	SUMINISTRO Y COLOCACION DE TOALLERO PALANCA ALTERNA MARCA JOFEL LINEA ALTERA MODELO F161010 COLOR TRANSPARENT. O SIMILAR, ICLUYE: MATERIALES, MANO DE OBRA, HERRAMIENTA MENOR Y TODO LO NECESARIO PARA SU CORRECTA EJECUCION.	PZA	1
7.27	SUMINISTRO Y COLOCACION DE JABONERA AITANA LUXE MEDIANA MARCA JOFEL LINEA ALTERA MODELO DJ70010 COLOR TRANSPARENTE. O SIMILAR, INCLUYE: MATERIALES, MANO DE OBRA, HERRAMIENTA MENOR Y TODO LO NECESARIO PARA SU CORRECTA EJECUCION.	PZA	2
7.28	SUMINISTRO Y COLOCACION DE BASURERO REDONDO PEQUEÑO MARCA JOFEL LINEA ALTERA MODELO BJ70100 COLOR BLANCO. CON MEDIDAS LARGO 0.44 MTS. X 0.44 ANCHO X 0.65 MTS. DE ALTURA. O SIMILAR, INCLUYE: MATERIALES, MANO DE OBRA, HERRAMIENTA MENOR Y TODO LO NECESARIO PARA SU CORRECTA EJECUCION.	PZA	2



PODER LEGISLATIVO DEL ESTADO DE JALISCO  
LICITACION PÚBLICA NACIONAL NÚMERO PLEJ/LXII/012/2020  
"REMODELACIÓN DE BAÑOS DEL EDIFICIO JUÁREZ"



7.29	SUMINISTRO Y APLICACIÓN DE PINTURA VINIL - ACRILICA EN MUROS EXTERIORES A 3 MANOS CON GARANTIA DE 10 AÑOS MARCA BERELEX O EQUIVALENTE, INCLUYE: APLICACIÓN DE SELLADOR (UNA MANO), MATERIALES, PREPARACION DE LA SUPERFICIE, MANO DE OBRA, HERRAMIENTA MENOR Y TODO LO NECESARIO PARA SU CORRECTA EJECUCION.	M2	15
7.30	SUMINISTRO Y COLOCACION DE LUMINARIA LED EMPOTRABLE MODELO LTLLED-EDS/43W/40 "MONTEVIDEO" DE LA MARCA TECNOLITE. O EQUIVALENTE, INCLUYE: SUMINISTRO, MANO DE OBRA, HERRAMIENTA MENOR, EQUIPO, PRUEBAS Y TODO LO NECESARIO PARA SU CORRECTA EJECUCION.	PZA	6
7.31	CARGA EN FORMA MANUAL Y ACARREO DE MATERIAL PRODUCTO DE LA DEMOLICION EN CAMION DE VOLTEO TIRO LIBRE VIAJE DE 7 M3 MEDIDO COMPACTO, INCLUYE: MANO DE OBRA, HERRAMIENTA MENOR Y TODO LO NECESARIO PARA SU CORRECTA EJECUCION.	VIAJE	2
7.32	LIMPIEZA DIARIA DEL AREA INTERVENIDA DURANTE TODO EL TRANCURSO DE LA OBRA. INCLUYE: MANO DE OBRA, HERRAMIENTA MENOR Y TODO LO NECESARIO PARASU CORRECTA EJECUCION.	M2	15
7.33	BARRA PARA SOPORTES PARA DISCAPACITADOS EN WC DE ACERO INOXIDABLE DE 1 1/2", INCLUYE: INSTALACION, MANO DE OBRA Y TODO LO NECESARIO PARA SU CORRECTA EJECUCION.	PZA	1
7.34	APLANADO ACABADO REPELLADO EN MUROS INTERIORES Y EXTERIORES A UNA ALTURA DE HASTA 5m. CON MORTERO CEMENTO - ARENA DE RIO CERNIDA PRORCION 1:4. INCLUYE: DURACRYL EN PROPORCION INDICADA POR EL FABRICANTE PARA MAYOR ADHERENCIA AL CONCRETO EXISTENTE, MANO DE OBRA, HERRAMIENTA MENOR, ANDAMIOS Y TODO LO NECESARIO PARA SU CORRECTA EJECUCION.	M2	32.69
7.35	DEMOLICION DE APLANADO ACABADO REPELLADO EN MUROS INTERIORES Y EXTERIORES A UNA ALTURA DE HASTA 5m. CON MORTERO CEMENTO - ARENA DE RIO CERNIDA PRORCION 1:4. INCLUYE: MANO DE OBRA, HERRAMIENTA MENOR, ANDAMIOS Y TODO LO NECESARIO PARA SU CORRECTA EJECUCION.	M2	32.69
7.36	SUMINISTRO Y COLOCACION DE TUBERIA CONDUIT GALVANIZADA DE 1 1/2" NCLUYE: DESMANTELAMIENTO DE TUBERIA EXISTENTE, CONECTORES, CONDULET, Y TODO LO NECESARIO PARA SU CORRECTA EJECUCION	ML	30
7.37	SUMINISTRO E INSTALACION DE CABLE C. 10 PARA CONECCION DE LAMPARAS EN AREA DE REHABILITACION. INCLUYE: MANO DE OBRA Y TODO LO NECESARIO PARA SU CORRECTA EJECUCION,	ML	100
7.38	LIMPIEZA PARA ENTREGA FINAL DE LA OBRA. INCLUYE: RETOQUES DE PINTURA EN MUROS, PISO CONDUCTIVO, APLICACIÓN DE CERA PARA RECUBRIMIENTOS Y PROTECCION DE PISOS	PARTIDA	1
7.39	APLICACIÓN DE LOGOTIPO PARA DISCAPACIDAD EN PISO CON PINTURA DE ESMALTE EPOXICA DENTRO DEL SANITARIO EN COLOR AZUL	PZA	1
7.40	SUMINISTRO E INSTALACION DE SEÑALÉTICA EN SANITARIOS	PARTIDA	1
7.41	SUMINISTRO Y COLOCACION DE EXTRACTOR DE 4" DE DIAMETRO MARCA ESTEVEZ O SIMILAR, INCLUYE: ACCESORIOS Y LO NECESARIO PARA SU PUESTA EN SERVICIO	PZA	2
7.42	SUMINISTRO E INSTALACION DE MUEBLE DE MADERA EN COLOR CAOBA PARA RECIBIR CUBIERTA DE MARMOL, INCLUYE: MATERIAL, MANONO DE OBRA HERRAMIENTA Y TODO LO NECESARIO PARA SU CORRECTA EJECUCION, MUEBLE PARA CUBIERTA DE 5 OVALINES DE 4.05 X 0.65 MTS.	PZA	1



PODER LEGISLATIVO DEL ESTADO DE JALISCO  
LICITACION PÚBLICA NACIONAL NÚMERO PLEJ/LXII/012/2020  
"REMODELACIÓN DE BAÑOS DEL EDIFICIO JUÁREZ"



7.43	SUMINISTRO Y COLOCACION DE ESPEJO DE 6 MM. DE ESPESOR, MONTADO EN BASTIDOR DE MADERA DE PINO DE 25 X 38MM. A CADA 30 CM. Y MARCO DE ALUMINIO ANODIZADO NATURAL DE 19 X 19 1.6MM, INCLUYE: CARGO DIRECTO POR EL COSTO DE LOS MATERIALES Y MANO DE OBRA QUE INTERVENGAN, FLETE A OBRA, DESPERDICIO, ACARREOS HASTA EL LUGAR DE SU UTILIZACION, CORTE, AJUSTE, ARMADO COLOCACION, LIMPIEZA Y RETIRO DE SOBRESANTES FUERA DE OBRA, EQUIPO DE SEGURIDAD, INSTALACIONES ESPECIFICAS, DEPRECIACION Y DEMAS CARGOS DERIVADOS DEL USO DE HERRAMIENTA Y EQUIPO, EN CUALQUIER NIVEL ESPEJO DE 1.02 X 1.61 MTS.	PZA	1
7.44	DESMONTAJE SIN RECUPERACION DE MAMPARAS PARA SANITARIO (W.C.) FABRICADAS CON MATERIAL FENOLOGICO SOLIDO DE 12 MM A UNA ALTURA DE 1.80 m. EN COLOR DEFINIDO POR LA DEPENDENCIA, INCLUYE: 1 PUERTA DE 0.60 X 1.50 Y FIJOS DE 1.5 X 0.60 X 1.5 m., JALADERAS, CIERRE DE SEGURIDAD, PILASTRAS, MANO DE OBRA, HERRAMIENTA MENOR Y TODO LO NECESARIO PARA SU CORRECTA EJECUCION.	PZA	2
7.45	DESMANTELIAMIENTO DE TUBERIAS DE FOFO Y/O FIERRO NEGRO SIN RECUPERACION, INCLUYE: MANIOBRAS, CARGA, ACARREOS Y RETIRO DE MATERIALES FUERA DE LA OBRA, TUBERIAS DE 4" DE DIAMETRO.	ML	30
7.46	DESMANTELIAMIENTO DE TUBERIAS DE FOFO Y/O FIERRO NEGRO SIN RECUPERACION, INCLUYE: MANIOBRAS, CARGA, ACARREOS Y RETIRO DE MATERIALES FUERA DE LA OBRA, TUBERIAS DE 2" DE DIAMETRO.	ML	15
7.47	SUMINISTRO E INSTALACION DE TUBO SANITARIO ANGER DE NORMA CON CAMPANA DE 4" (100 MM) DE DIAMETRO, INCLUYE: SOPORTES, FIJACION, MATERIALES, MANO DE OBRA, CARGA, ACARREO, MANIOBRAS HASTA EL LUGAR DE SUTILIZACION, HERRAMIENTA Y TODO LO NECESARIO PARA SU CORRECTA EJECUCION	ML	30
7.48	SUMINISTRO E INSTALACION DE TUBO SANITARIO ANGER DE NORMA CON CAMPANA DE 2" (50 MM) DE DIAMETRO, INCLUYE: SOPORTES, FIJACION, MATERIALES, MANO DE OBRA, CARGA, ACARREO, MANIOBRAS HASTA EL LUGAR DE SUTILIZACION, HERRAMIENTA Y TODO LO NECESARIO PARA SU CORRECTA EJECUCION	ML	15
7.49	SUMINISTRO Y COLOCACION DE CUBIERTA PARA 2 OVALINES ELABORADA A BASE DE GRANITO (MODELO A LEGIR POR LA DEPENDENCIA - JASPEADO BLANCO) CON TRES ORIFICIOS PARA OVALINES, NARIZ DE 7 cm. INCLUYE: CORTES, DESPERDICIOS, MANO DE OBRA, HERRAMIENTA MENOR Y TODO LO NECESARIO PARA SU CORRECTA EJECUCION.	PZA	1
7.50	SUMINISTRO E INSTALACION DE MUEBLE DE MADERA EN COLOR CAOBA PARA RECIBIR CUBIERTA DE MARMOL, INCLUYE: MATERIAL, MANONO DE OBRA HERRAMIENTA Y TODO LO NECESARIO PARA SU CORRECTA EJECUCION	PZA	2
8	REHABILITACION DE SANITARIOS BAÑO DE HOMBRES CUARTO NIVEL		
8.1	DESMANTELIAMIENTO SIN RECUPERACION DE PUERTA EXISTENTE DE MADERA RECUBIERTA CON FORMAICA CON MEDIDAS DE HASTA 1.10 X 2.10 MTS., INCLUYE: MANO DE OBRA, HERRAMIENTA MENOR, RESGUARDO EN AREA DESIGNADA POR LA DEPENDENCIA Y TODO LO NECESARIO PARA SU CORRECTA EJECUCION.	PZA	1
8.2	PUERTA DE TAMBOR DE HASTA 1.10 X 2.10 m. A BASE DE BASTIDOR DE MADERA, PEINAZO DE 25 X 50 MM A CADA 30 CMS. EN AMBOS SENTIDOS, UNION ESPIGA, CAJA CON PEGAMENTO, FORRO DE TRIPLAY DE 6 MM DE ESPESOR, FORRADO CON FORMAICA RALPH WILSON O SIMILAR (COLOR INDICADO POR LA DEPENDENCIA) Y TOPE METALICO ANCLADO A PISO, INCLUYE: SUMINISTRO, COLOCACION, ACARREOS, CORTES, DESPERDICIOS, FIJACION, 3 BISAGRAS LATONADAS TIPO LIBRO, AJUSTES FINALES, MANO DE OBRA, HERRAMIENTA MENOR Y TODO LO NECESARIO PARA SU CORRECTA EJECUCION. CONFORME A 2DA. JUNTA DE ACLARACIONES INCLUYE: SUMINISTRO DE MARCO.	PZA	1

*[Handwritten signature]*

*[Handwritten signature]*



PODER LEGISLATIVO DEL ESTADO DE JALISCO  
LICITACION PÚBLICA NACIONAL NÚMERO PLEJ/LXII/012/2020  
"REMODELACIÓN DE BAÑOS DEL EDIFICIO JUÁREZ"



8.3	SUMINISTRO Y COLOCACION DE CHAPA MANIJA DE ALTA RESISTENCIA PARA PUERTAS DE ACCESO A BAÑOS, LLAVE/BOTON, ACABADO NIQUEL SATIN, INCLUYE: SUMINISTRO, INSTALACION, HERRAMIENTA MENOR Y TODO LO NECESARIO PARA SU CORRECTA EJECUCION	PZA	1
8.4	SUMINISTRO Y APLICACIÓN DE PINTURA VINÍLICA ACRILICA EN MUROS EXTERIORES A 3 MANOS CON GARANTIA DE 10 AÑOS MARCA BERELIX O E. O SIMILAR INCLUYE: APLICACION DE SELLADOR (UNA MANO), MATERIALES, PREPARACIÓN DE LA SUPERFICIE, MANO DE OBRA, HERRAMIENTA MENOR Y TODO LO NECESARIO PARA SU CORRECTA EJECUCION	M2	10
8.5	DEMOLICIÓN POR MEDIOS MANUALES DE PISO CERAMICO EXISTENTE EN MAL ESTADO, INCLUYE: CORTE CON DISCO, MANO DE OBRA, HERRAMIENTA MENOR, ENCOSTALADO, ACARREOS DENTRO DE LA OBRA Y TODO LO NECESARIO PARA SU CORRECTA EJECUCION.	M2	9.35
8.6	DEMOLICIÓN POR MEDIOS MANUALES DE LAMBRIN DE CERAMICA EXISTENTE EN MAL ESTADO, INCLUYE: MANO DE OBRA, HERRAMIENTA MENOR, ENCOSTALADO, ACARREOS DENTRO DE LA OBRA Y TODO LO NECESARIO PARA SU CORRECTA EJECUCION.	M2	32.6
8.7	SUMINISTRO Y COLOCACION DE LOSETA CERAMICA ANTIDERRAPANTE DE 45 X 45 CMS. EN PISO, ASENTADO CON PEGAPISO Y COLOCADO A HUESO, INCLUYE: MATERIAL, MANO DE OBRA, HERRAMIENTA MENOR Y TODO LO NECESARIO PARA SU CORRECTA INSTALACION.	M2	9.35
8.8	SUMINISTRO Y COLOCACION DE LOSETA CERAMICA TIPO LAMBRIN ANTIDERRAPANTE DE 35 X 45 CMS. EN MUROS, ASENTADO CON PEGAAZULEJO Y COLOCADO A HUESO, INCLUYE: MATERIAL, MANO DE OBRA, HERRAMIENTA MENOR Y TODO LO NECESARIO PARA SU CORRECTA INSTALACION.	M2	32.6
8.9	DESMONTAJE SIN RECUPERACION Y RETIRO DE MUEBLES SANITARIOS (OVALINES, LAVAMANOS, WC, MINGITORIOS, TARJA DE SERVICIO SEPTICO, ETC.) INCLUYE: ACARREOS DENTRO DE LA OBRA, MANO DE OBRA, HERRAMIENTA MENOR Y TODO LO NECESARIO PARA SU CORRECTA EJECUCION.	PZA	6
8.10	DESMONTAJE SIN RECUPERACION Y RETIRO DE ACCESORIOS DE BAÑO (JABONERAS, PORTAROLLO, BARRAS, ESPEJOS, ETC.), INCLUYE: ACARREOS DENTRO DE LA OBRA, MANO DE OBRA, HERRAMIENTA MENOR Y TODO LO NECESARIO PARA SU CORRECTA EJECUCION.	SERV	1
8.11	RETIRO DE FALSO PLAFON EXISTENTE, INCLUYE: MANO DE OBRA, ENCOSTALADO Y ACARREO DE MATERIAL DENTRO DE LA OBRA, MANO DE OBRA, HERRAMIENTA MENOR Y TODO LO NECESARIO PARA SU CORRECTA EJECUCION	M2	15
8.12	SUMINISTRO E INSTALACION DE FALSO PLAFON CORRIDO ELABORADO A BASE DE TABLAROCA ANTI-MOHO DE 1/2", INCLUYE: MATERIALES, MANO DE OBRA, RECORTES Y PERFILADOS PARA EMPOTRAR LUMINARIAS, HERRAMIENTA MENOR Y TODO LO NECESARIO PARA SU CORRECTA EJECUCION.	M2	15
8.13	DESMONTAJE SIN RECUPERACION DE SALIDA ELECTRICA( DE CENTRO, DE CONTACTO Y/O APAGADOR) EXISTENTE, INCLUYE: DESCABLEADO Y RETIRO DE CANALETAS EXISTENTES, MANO DE OBRA, HERRAMIENTA MENOR Y Y TODO LO NECASARIO PARA SU CORRECTA EJECUCION.	PZA	1
8.14	DESMONTAJE SIN RECUPERACION DE LUMINARIA FLUORESCENTE DE HASTA 30 X 240 mm Y HASTA UNA ALTURA DE 3.0 m. INCLUYE: MANO DE OBRA, HERRAMIENTA MENOR, DESCONEXION, RETIRO DE SOPORTERIA, ANDAMIOS, ACOPIO DE MATERIALES DENTRO DE LA OBRA Y TODO LO NECESARIO PARA SU CORRECTA EJECUCION.SALIDA ELECTRICA( DE CENTRO, DE CONTACTO Y/O APAGADOR) EXISTENTE, INCLUYE: DESCABLEADO Y RETIRO DE CANALETAS EXISTENTES, MANO DE OBRA, HERRAMIENTA MENOR Y Y TODO LO NECASARIO PARA SU CORRECTA EJECUCION.	PZA	2



PODER LEGISLATIVO DEL ESTADO DE JALISCO  
LICITACION PÚBLICA NACIONAL NÚMERO PLEJ/LXII/012/2020  
"REMODELACIÓN DE BAÑOS DEL EDIFICIO JUÁREZ"



8.15	SALIDA ELECTRICA PARA APAGADOR SENCILLO DE 1 INTERRUPTOR, INCLUYE: CAJA GALVANIZADA REFORZADA Y CABLE DE COBRE CON AISLAMIENTO TIPO "THW-LS" MARCA CONDUMEX O EQUIVALENTE, EN TUBERIA METALICA TIPO CONDUIT DE AJUSTE DE 13, 19, Y 25 . DE DIAMETRO, TAPAS, APAGADOR, MANO DE OBRA, CONEXIONES, FIJACION, PRUEBAS, HERRAMIENTA, EQUIPO Y TODO LO NECESARIO PARA SU CORRECTA EJECUCION.	PZA	1
8.16	SALIDA ELECTRICA PARA ILUMINACION, INCLUYE: COLOCACION DE CHALUPAS, CONDUIT, CABLE DE COBRE CON AISLAMIENTO TIPO "THW-LS" MARCA CONDUMEX O EQUIVALENTE, TUBERIA METALICA TIPO CONDUIT GALVANIZADO, MANO DE OBRA, CONEXIONES, FIJACION, PRUEBAS, HERRAMIENTA, EQUIPO Y TODO LO NECESARIO PARA SU CORRECTA EJECUCION.	PZA	6
8.17	SALIDA HIDRAULICA PARA MUEBLE DE BAÑO (W.C., LAVABO, MINGITORIO, TARJA DE SERVICIO, ETC.) EN MATERIAL CPVC, INCLUYE: TUBERIA, CODOS, PEGAMENTO, MATERIAL CONSUMIBLE, MANO DE OBRA, HERRAMIENTA MENOR, ACARREOS DENTRO DE LA OBRA Y TODO LO NECESARIO PARA SU CORRECTA EJECUCION.	PZA	6
8.18	SALIDA SANITARIA DE PVC A MUEBLE (SANITARIO, MINGITORIO, LAVABO, TARJA DE SERVICIO, ETC.) INCLUYE: TUBERIA Y CONEXIONES DE PVC DE 2" Y 4", DESPERDICIOS, CONEXIÓN A REGISTRO, COPLES, CODOS, TEES, YEES, REDUCCIONES, RESANES, HERRAMIENTA MENOR, MANO DE OBRA Y TODO LO NECESARIO PARA SU CORRECTA EJECUCION.	PZA	6
8.19	SUMINISTRO Y COLOCACION DE MAMPARAS PARA SANITARIO (W.C.) FABRICADAS CON MATERIAL FENOLICO SOLIDO DE 12 MM A UNA ALTURA DE 1.80 m. EN COLOR DEFINIDO POR LA DEPENDENCIA, INCLUYE: 1 PUERTA DE 0.60 X 1.50 Y FIJOS DE 1.5 X 0.60 X 1.5 m., JALADERAS, CIERRE DE SEGURIDAD, PILASTRAS, MANO DE OBRA, HERRAMIENTA MENOR Y TODO LO NECESARIO PARA SU CORRECTA EJECUCION. CONFORME A 2DA. JUNTA DE ACLARACIONES MARCA MODUMEX MODELO LEEDER MAMPARA VERDE, ESTADR REFORZADO.	PZA	2
8.20	SUMINISTRO Y COLOCACION DE MAMPARAS PARA MINGITORIO FABRICADAS CON MATERIAL FENOLICO SOLIDO DE 12 MM, A UNA ALTURA DE 1.80 m. EN COLOR DEFINIDO POR LA DEPENDENCIA, INCLUYE: 1 FIJO DE 0.60 X 1.5 m. DE ALTURA, PILASTRAS, MANO DE OBRA, HERRAMIENTA MENOR Y TODO LO NECESARIO PARA SU CORRECTA EJECUCION. CONFORME A 2DA. JUNTA DE ACLARACIONES MARCA MODUMEX MODELO LEEDER MAMPARA VERDE, ESTANDAR REFORZADO.	PZA	2
8.21	SUMINISTRO Y COLOCACION DE TAZA W.C. PARA FLUXOMETRO MARCA AMERICAN IDEAL ESTÁNDAR O EQUIVALENTE CERAMICA PORCELANIZADA EN COLOR BLANCO AL ALTO BRILLO CON ASIEN TO SIN TAPA ELONGADO, INCLUYE: MANO DE OBRA, HERRAMIENTA MENOR Y TODO LO NECESARIO PARA SU CORRECTA EJECUCION.	PZA	2
8.22	SUMINISTRO Y COLOCACION DE MINGITORIO ECOLOGICO MARCA AMERICAN ESTÁNDAR O EQUIVALENTE CERAMICA PORCELANIZADA EN COLOR BLANCO AL ALTO BRILLO, INCLUYE: MANO DE OBRA, ACARREOS HASTA EL SITIO DE SU COLOCACION, JERRAMIENTA MENOR Y TODO LO NECESARIO PARA SU CORRECTA EJECUCION.	PZA	2
8.23	SUMINISTRO Y COLOCACION DE FLUXOMETRO PARA WC DE PEDAL EXPUESTO, ENTRADA DE 32 O 38 MM , FLUXOMETRO MARCA HELVEX 310-WC-4.8 32-38 CROMADO . 4.8 l. POR DESCARGA, INCLUYE: MATERIALES, MANO DE OBRA, HERRAMIENTA MENOR Y TO LO NECESARIO PARA SU CORRECTA EJECUCION.	PZA	4
8.24	SUMINISTRO Y COLOCACION DE CUBIERTA PARA 2 OVALINES ELABORADA A BASE DE GRANITO (MODELO A LEGIR POR LA DEPENDENCIA - JASPEADO BLANCO) CON TRES ORIFICIOS PARA OVALINES, NARIZ DE 7 cm. INCLUYE: CORTES, DESPERDICIOS, MANO DE OBRA, HERRAMIENTA MENOR Y TODO LO NECESARIO PARA SU CORRECTA EJECUCION.	PZA	1





PODER LEGISLATIVO DEL ESTADO DE JALISCO  
LICITACION PÚBLICA NACIONAL NÚMERO PLEJ/LXII/012/2020  
"REMODELACIÓN DE BAÑOS DEL EDIFICIO JUÁREZ"



8.25	SUMINISTRO Y COLOCACION DE OVALIN DE CERAMICA PORCELANIZADA BAJO CUBIERTA EN COLOR BLANCO ALTO BRILLO MARCA AMERICAN IDEAL ESTÁNDAR O EQUIVALENTE, INCLUYE: JUEGO DE HERRAJES EN ACABADO CROMO, MANO DE OBRA, HERRAMIENTA MENOR Y TODO LO NECESARIO PARA SU CORRECTA EJECUCION.	PZA	2
8.26	SUMINISTRO Y COLOCACION DE LLAVE ECONOMIZADORA MARCA HELVEX SEGURO ANTIRROBO CROMADA PRESION MINIMA REQUERIDA 0.4 KG/CM2 O SIMILAR, INCLUYE: MATERIALES, MANO DE OBRA, HERRAMIENTA MENOR Y TO DO LO NECESARIO PARA SU CORRECTA EJECUCION.	PZA	2
8.27	SUMINISTRO Y COLOCACION DE SECADOR FUTURA PUSADOR MARCA JOFEL LINEA ALTERA MODELO 1113126 COLOR BLANCO O SIMILAR, INCLUYE: MATERIALES, MANO DE OBRA, HERRAMIENTA MENOR Y TODO LO NECESARIO PARA SU CORRECTA EJECUCION.	PZA	1
8.28	SUMINISTRO Y COLOCACION DE ESPEJO DE 6 MM. DE ESPESOR, MONTADO EN BASTIDOR DE MADERA DE PINO DE 25 X 38MM. A CADA 30 CM. Y MARCO DE ALUMINIO ANODIZADO NATURAL DE 19 X 19 1.6MM, INCLUYE: CARGO DIRECTO POR EL COSTO DE LOS MATERIALES Y MANO DE OBRA QUE INTERVENGAN, FLETE A OBRA, DESPERDICIO, ACARREOS HASTA EL LUGAR DE SU UTILIZACION, CORTE, AJUSTE, ARMADO COLOCACION, LIMPIEZA Y RETIRO DE SOBRESANTES FUERA DE OBRA, EQUIPO DE SEGURIDAD, INSTALACIONES ESPECIFICAS, DEPRECIACION Y DEMAS CARGOS DERIVADOS DEL USO DE HERRAMIENTA Y EQUIPO, EN CUALQUIER NIVEL ESPEJO DE 1.25 X 0.60 MTS.	PZA	1
8.29	SUMINISTRO Y COLOCACION DE PORTA ROLLO ALTERA MAXI MARCA JOFEL PH52310 COLOR TRANSPARENTE. O SIMILAR, INCLUYE: MATERIALES, MANO DE OBRA, HERRAMIENTA MENOR Y TODO LO NECESARIO PARA SU CORRECTA EJECUCION.	PZA	2
8.30	SUMINISTRO Y COLOCACION DE TOALLERO PALANCA ALTERNA MARCA JOFEL LINEA ALTERA MODELO F161010 COLOR TRANSPARENT. O SIMILAR, ICLUYE: MATERIALES, MANO DE OBRA, HERRAMIENTA MENOR Y TODO LO NECESARIO PARA SU CORRECTA EJECUCION.	PZA	1
8.31	SUMINISTRO Y COLOCACION DE JABONERA AITANA LUXE MEDIANA MARCA JOFEL LINEA ALTERA MODELO DJ70010 COLOR TRANSPARENTE. O SIMILAR, INCLUYE: MATERIALES, MANO DE OBRA, HERRAMIENTA MENOR Y TODO LO NECESARIO PARA SU CORRECTA EJECUCION.	PZA	2
8.32	SUMINISTRO Y COLOCACION DE BASURERO REDONDO PEQUEÑO MARCA JOFEL LINEA ALTERA MODELO BJ70100 COLOR BLANCO. CON MEDIDAS LARGO 0.44 MTS. X 0.44 ANCHO X 0.65 MTS. DE ALTURA. O SIMILAR, INCLUYE: MATERIALES, MANO DE OBRA, HERRAMIENTA MENOR Y TODO LO NECESARIO PARA SU CORRECTA EJECUCION.	PZA	2
8.33	SUMINISTRO Y APLICACIÓN DE PINTURA VINIL - ACRILICA EN MUROS EXTERIORES A 3 MANOS CON GARANTIA DE 10 AÑOS MARCA BERELEX O EQUIVALENTE, INCLUYE: APLICACIÓN DE SELLADOR (UNA MANO), MATERIALES, PREPAEACION DE LA SUPERFICIE, MANO DE OBRA, HERRAMIENTA MENOR Y TODO LO NECESARIO PARA SU CORRECTA EJECUCION.	M2	15
8.34	SUMINISTRO Y COLOCACION DE LUMINARIA LED EMPOTRABLE MODELO LTLLED-EDS/43W/40 "MONTEVIDEO" DE LA MARCA TECNOLITE. O EQUIVALENTE, INCLUYE: SUMINISTRO, MANO DE OBRA, HERRAMIENTA MENOR, EQUIPO, PRUEBAS Y TODO LO NECESARIO PARA SU CORRECTA EJECUCION.	PZA	6
8.35	CARGA EN FORMA MANUAL Y ACARREO DE MATERIAL PRODUCTO DE LA DEMOLICION EN CAMION DE VOLTEO TIRO LIBRE VIAJE DE 7 M3 MEDIDO COMPACTO, INCLUYE: MANO DE OBRA, HERRAMIENTA MENOR Y TODO LO NECESARIO PARA SU CORRECTA EJECUCION.	VIAJE	2



PODER LEGISLATIVO DEL ESTADO DE JALISCO  
LICITACION PÚBLICA NACIONAL NÚMERO PLEJ/LXII/012/2020  
"REMODELACIÓN DE BAÑOS DEL EDIFICIO JUÁREZ"



8.36	LIMPIEZA DIARIA DEL AREA INTERVENIDA DURANTE TODO EL TRANCURSO DE LA OBRA. INCLUYE: MANO DE OBRA, HERRAMIENTA MENOR Y TODO LO NECESARIO PARASU CORRECTA EJECUCION.	M2	15
8.37	BARRA PARA SOPORTES PARA DISCAPACITADOS EN WC DE ACERO INOXIDABLE DE 1 1/2". INCLUYE: INSTALACION, MANO DE OBRA Y TODO LO NECESARIO PARA SU CORRECTA EJECUCION.	PZA	1
8.38	APLANADO ACABADO REPELLADO EN MUROS INTERIORES Y EXTERIORES A UNA ALTURA DE HASTA 5m. CON MORTERO CEMENTO - ARENA DE RIO CERNIDA PRORCION 1:4. INCLUYE: DURACRYL EN PROPORCION INDICADA POR EL FABRICANTE PARA MAYOR ADHERENCIA AL CONCRETO EXISTENTE, MANO DE OBRA, HERRAMIENTA MENOR, ANDAMIOS Y TODO LO NECESARIO PARA SU CORRECTA EJECUCION.	M2	32.6
8.39	DEMOLICION DE APLANADO ACABADO REPELLADO EN MUROS INTERIORES Y EXTERIORES A UNA ALTURA DE HASTA 5m. CON MORTERO CEMENTO - ARENA DE RIO CERNIDA PRORCION 1:4. INCLUYE: MANO DE OBRA, HERRAMIENTA MENOR, ANDAMIOS Y TODO LO NECESARIO PARA SU CORRECTA EJECUCION.	M2	32.6
8.40	SUMINISTRO Y COLOCACION DE TUBERIA CONDUIT GALVANIZADA DE 1 1/2" NCLUYE: DESMANTELAMIENTO DE TUBERIA EXISTENTE, CONECTORES, CONDULET, Y TODO LO NECESARIO PARA SU CORRECTA EJECUCION	ML	30
8.41	SUMINISTRO E INSTALACION DE CABLE C. 10 PARA CONECCION DE LAMPARAS EN AREA DE REHABILITACION. INCLUYE: MANO DE OBRA Y TODO LO NECESARIO PARA SU CORRECTA EJECUCION,	ML	100
8.42	LIMPIEZA PARA ENTREGA FINAL DE LA OBRA. INCLUYE: RETOQUES DE PINTURA EN MUROS, PISO CONDUCTIVO, APLICACIÓN DE CERA PARA RECUBRIMIENTOS Y PROTECCION DE PISOS	PARTIDA	1
8.43	APLICACIÓN DE LOGOTIPO PARA DISCAPACISADAD EN PISO CON PINTURA DE ESMALTE EPOXICA DENTRO DEL SANITARIO EN COLOR AZUL	PZA	1
8.44	SUMINISTRO E INSTALACION DE SEÑALETICA EN SANITARIOS	PARTIDA	1
8.45	SUMINISTRO E INSTALACION DE MUEBLE DE MADERA EN COLOR CAOBA PARA RECIBIR CUBIERTA DE MARMOL, INCLUYE: MATERIAL, MANONO DE OBRA HERRAMIENTA Y TODO LO NECESARIO PARA SU CORRECTA EJECUCION	PZA	1
8.46	SUMINISTRO Y COLOCACION DE EXTRACTOR DE 4" DE DIAMETRO MARCA ESTEVEZ O SIMILAR, INCLUYE: ACCESORIOS Y LO NECESARIO PARA SU PUESTA EN SERVICIO	PZA	2
8.47	DESMONTAJE SIN RECUPERACION DE MAMPARAS PARA SANITARIO (W.C.) FABRICADAS CON MATERIAL FENOLOGICO SOLIDO DE 12 MM A UNA ALTURA DE 1.80 m. EN COLOR DEFINIDO POR LA DEPENDENCIA, INCLUYE: 1 PUERTA DE 0.60 X 1.50 Y FIJOS DE 1.5 X 0.60 X 1.5 m., JALADERAS, CIERRE DE SEGURIDAD, PILASTRAS, MANO DE OBRA, HERRAMIENTA MENOR Y TODO LO NECESARIO PARA SU CORRECTA EJECUCION.	PZA	3
8.48	DESMANTELAMIENTO DE TUBERIAS DE FOFO Y/O FIERRO NEGRO SIN RECUPERACION, INCLUYE: MANIOBRAS, CARGA, ACARREOS Y RETIRO DE MATERIALES FUERA DE LA OBRA, TUBERIAS DE 4" DE DIAMETRO.	ML	20
8.49	DESMANTELAMIENTO DE TUBERIAS DE FOFO Y/O FIERRO NEGRO SIN RECUPERACION, INCLUYE: MANIOBRAS, CARGA, ACARREOS Y RETIRO DE MATERIALES FUERA DE LA OBRA, TUBERIAS DE 2" DE DIAMETRO.	ML	10



PODER LEGISLATIVO DEL ESTADO DE JALISCO  
LICITACION PÚBLICA NACIONAL NÚMERO PLEJ/LXII/012/2020  
"REMODELACIÓN DE BAÑOS DEL EDIFICIO JUÁREZ"



8.50	SUMINISTRO E INSTALACION DE TUBO SANITARIO ANGER DE NORMA CON CAMPANA DE 4" (100 MM) DE DIAMETRO, INCLUYE: SOPORTES, FIJACION, MATERIALES, MANO DE OBRA, CARGA, ACARREO, MANIOBRAS HASTA EL LUGAR DE SUTILIZACION, HERRAMIENTA Y TODO LO NECESARIO PARA SU CORRECTA EJECUCION	ML	20
8.51	SUMINISTRO E INSTALACION DE TUBO SANITARIO ANGER DE NORMA CON CAMPANA DE 2" (50 MM) DE DIAMETRO, INCLUYE: SOPORTES, FIJACION, MATERIALES, MANO DE OBRA, CARGA, ACARREO, MANIOBRAS HASTA EL LUGAR DE SUTILIZACION, HERRAMIENTA Y TODO LO NECESARIO PARA SU CORRECTA EJECUCION	ML	10
9	REHABILITACION DE SANITARIOS BAÑO DE MUJERES QUINTO NIVEL		
9.1	DESMANTELAMIENTO SIN RECUPERACION DE PUERTA EXISTENTE DE MADERA RECUBIERTA CON FORMAICA CON MEDIDAS DE HASTA 1.10 X 2.10 MTS., INCLUYE: MANO DE OBRA, HERRAMIENTA MENOR, RESGUARDO EN AREA DESIGNADA POR LA DEPENDENCIA Y TODO LO NECESARIO PARA SU CORRECTA EJECUCION.	PZA	1
9.2	PUERTA DE TAMBOR DE HASTA 1.10 X 2.10 m. A BASE DE BASTIDOR DE MADERA, PEINAZO DE 25 X 50 MM A CADA 30 CMS. EN AMBOS SENTIDOS, UNION ESPIGA, CAJA CON PEGAMENTO, FORRO DE TRIPLAY DE 6 MM DE ESPESOR, FORRADO CON FORMAICA RALPH WILSON O SIMILAR (COLOR INDICADO POR LA DEPENDENCIA) Y TOPE METALICO ANCLADO A PISO, INCLUYE: SUMINISTRO, COLOCACION, ACARREOS, CORTES, DESPERDICIOS, FIJACION, 3 BISAGRAS LATONADAS TIPO LIBRO, AJUSTES FINALES, MANO DE OBRA, HERRAMIENTA MENOR Y TODO LO NECESARIO PARA SU CORRECTA EJECUCION. CONFORME A 2DA. JUNTA DE ACLARACIONES INCLUYE: SUMINISTRO DE MARCO.	PZA	1
9.3	SUMINISTRO Y COLOCACION DE CHAPA MANIJA DE ALTA RESISTENCIA PARA PUERTAS DE ACCESO A BAÑOS, LLAVE/BOTON, ACABADO NIQUEL SATIN, INCLUYE: SUMINISTRO, INSTALACION, HERRAMIENTA MENOR Y TODO LO NECESARIO PARA SU CORRECTA EJECUCION	PZA	1
9.4	SUMINISTRO Y APLICACIÓN DE PINTURA VINÍLICA ACRILICA EN MUROS EXTERIORES A 3 MANOS CON GARANTIA DE 10 AÑOS MARCA BERELEX O E. O SIMILAR INCLUYE: APLICACION DE SELLADOR (UNA MANO), MATERIALES, PREPARACIÓN DE LA SUPERFICIE, MANO DE OBRA, HERRAMIENTA MENOR Y TODO LO NECESARIO PARA SU CORRECTA EJECUCION	M2	10
9.5	DESMONTAJE SIN RECUPERACION Y RETIRO DE MUEBLES SANITARIOS (OVALINES, LAVAMANOS, WC, MINGITORIOS, TARJA DE SERVICIO SEPTICO, ETC.) INCLUYE: ACARREOS DENTRO DE LA OBRA, MANO DE OBRA, HERRAMIENTA MENOR Y TODO LO NECESARIO PARA SU CORRECTA EJECUCION.	PZA	4
9.6	DESMONTAJE SIN RECUPERACION Y RETIRO DE ACCESORIOS DE BAÑO (JABONERAS, PORTAROLLO, BARRAS, ESPEJOS, ETC.) INCLUYE: ACARREOS DENTRO DE LA OBRA, MANO DE OBRA, HERRAMIENTA MENOR Y TODO LO NECESARIO PARA SU CORRECTA EJECUCION.	SERV	1
9.7	RETIRO DE FALSO PLAFON EXISTENTE, INCLUYE: MANO DE OBRA, ENCOSTALADO Y ACARREO DE MATERIAL DENTRO DE LA OBRA, MANO DE OBRA, HERRAMIENTA MENOR Y TODO LO NECESARIO PARA SU CORRECTA EJECUCION	M2	15
9.8	SUMINISTRO E INSTALACION DE FALSO PLAFON CORRIDO ELABORADO A BASE DE TABLAROCA ANTI-MOHO DE 1/2", INCLUYE: MATERIALES, MANO DE OBRA, RECORTES Y PERFILADOS PARA EMPOTRAR LUMINARIAS, HERRAMIENTA MENOR Y TODO LO NECESARIO PARA SU CORRECTA EJECUCION.	M2	15



PODER LEGISLATIVO DEL ESTADO DE JALISCO  
LICITACION PÚBLICA NACIONAL NÚMERO PLEJ/LXII/012/2020  
"REMODELACIÓN DE BAÑOS DEL EDIFICIO JUÁREZ"



9.9	DESMONTAJE SIN RECUPERACION DE SALIDA ELECTRICA( DE CENTRO, DE CONTACTO Y/O APAGADOR) EXISTENTE, INCLUYE: DESCABLEADO Y RETIRO DE CANALETAS EXISTENTES, MANO DE OBRA, HERRAMIENTA MENOR Y Y TODO LO NECASARIO PARA SU CORRECTA EJECUCION.	PZA	1
9.10	DESMONTAJE SIN RECUPERACION DE LUMINARIA FLUORESCENTE DE HASTA 30 X 240 mm Y HASTA UNA ALTURA DE 3.0 m. INCLUYE: MANO DE OBRA, HERRAMIENTA MENOR, DESCONEXION, RETIRO DE SOPORTERIA, ANDAMIOS, ACOPIO DE MATERIALES DENTRO DE LA OBRA Y TODO LO NECESARIO PARA SU CORRECTA EJECUCION.SALIDA ELECTRICA( DE CENTRO, DE CONTACTO Y/O APAGADOR) EXISTENTE, INCLUYE: DESCABLEADO Y RETIRO DE CANALETAS EXISTENTES, MANO DE OBRA, HERRAMIENTA MENOR Y Y TODO LO NECASARIO PARA SU CORRECTA EJECUCION.	PZA	2
9.11	SALIDA ELECTRICA PARA APAGADOR SENCILLO DE 1 INTERRUPTOR, INCLUYE: CAJA GALVANIZADA REFORZADA Y CABLE DE COBRE CON AISLAMIENTO TIPO "THW-LS" MARCA CONDUMEX O EQUIVALENTE, EN TUBERIA METALICA TIPO CONDUIT DE AJUSTE DE 13, 19, Y 25 . DE DIAMETRO, TAPAS, APAGADOR, MANO DE OBRA, CONEXIONES, FIJACION, PRUEBAS, HERRAMIENTA, EQUIPO Y TODO LO NECESARIO PARA SU CORRECTA EJECUCION.	PZA	1
9.12	SALIDA ELECTRICA PARA ILUMINACION, INCLUYE: COLOCACION DE CHALUPAS, CONDUIT, CABLE DE COBRE CON AISLAMIENTO TIPO "THW-LS" MARCA CONDUMEX O EQUIVALENTE, TUBERIA METALICA TIPO CONDUIT GALVANIZADO, MANO DE OBRA, CONEXIONES, FIJACION, PRUEBAS, HERRAMIENTA, EQUIPO Y TODO LO NECESARIO PARA SU CORRECTA EJECUCION.	PZA	6
9.13	SALIDA HIDRAULICA PARA MUEBLE DE BAÑO (W.C., LAVABO, MINGITORIO, TARJA DE SERVICIO, ETC.) EN MATERIAL CPVC, INCLUYE: TUBERIA, CODOS, PEGAMENTO, MATERIAL CONSUMIBLE, MANO DE OBRA, HERRAMIENTA MENOR, ACARREOS DENTRO DE LA OBRA Y TODO LO NECESARIO PARA SU CORRECTA EJECUCION.	PZA	4
9.14	SALIDA SANITARIA DE PVC A MUEBLE (SANITARIO, MINGITORIO, LAVABO, TARJA DE SERVICIO, ETC.) INCLUYE: TUBERIA Y CONEXIONES DE PVC DE 2" Y 4", DESPERDICIOS, CONEXIÓN A REGISTRO, COPLES, CODOS, TEES, YEES, REDUCCIONES, RESANES, HERRAMIENTA MENOR, MANO DE OBRA Y TODO LO NECESARIO PARA SU CORRECTA EJECUCION.	PZA	4
9.15	SUMINISTRO Y COLOCACION DE MAMPARAS PARA SANITARIO (W.C.) FABRICADAS CON MATERIAL FENOLICO SOLIDO DE 12 MM A UNA ALTURA DE 1.80 m. EN COLOR DEFINIDO POR LA DEPENDENCIA, INCLUYE: 1 PUERTA DE 0.60 X 1.50 Y FIJOS DE 1.5 X 0.60 X 1.5 m., JALADERAS, CIERRE DE SEGURIDAD, PILASTRAS, MANO DE OBRA, HERRAMIENTA MENOR Y TODO LO NECESARIO PARA SU CORRECTA EJECUCION. CONFORME A 2DA. JUNTA DE ACLARACIONES MARCA MODUMEX MODELO LEEDER MAMPARA VERDE, ESTADR REFORZADO.	PZA	2
9.16	SUMINISTRO Y COLOCACION DE TAZA W.C. PARA FLUXOMETRO MARCA AMERICAN IDEAL ESTÁNDAR O EQUIVALENTE CERAMICA PORCENALIZADA EN COLOR BLANCO AL ALTO BRILLO CON ASIEN TO SIN TAPA ELONGADO, INCLUYE: MANO DE OBRA, HERRAMIENTA MENOR Y TODO LO NECESARIO PARA SU CORRECTA EJECUCION.	PZA	2
9.17	SUMINISTRO Y COLOCACION DE FLUXOMETRO PARA WC DE PEDAL EXPUESTO, ENTRADA DE 32 O 38 MM , FLUXOMETRO MARCA HELVEX 310-WC-4.8 32-38 CROMADO . 4.8 IL. POR DESCARGA, INCLUYE: MATERIALES, MANO DE OBRA, HERRAMIENTA MENOR Y TO LO NECESARIO PARA SU CORRECTA EJECUCION.	PZA	2
9.18	SUMINISTRO Y COLOCACION DE OVALIN DE CERAMICA PORCELANIZADA BAJO CUBIERTA EN COLOR BLANCO ALTO BRILLO MARCA AMERICAN IDEAL ESTÁNDAR O EQUIVALENTE, INCLUYE: JUEGO DE HERRAJES EN ACABADO CROMO, MANO DE OBRA, HERRAMIENTA MENOR Y TODO LO NECESARIO PARA SU CORRECTA EJECUCION.	PZA	2



PODER LEGISLATIVO DEL ESTADO DE JALISCO  
LICITACION PÚBLICA NACIONAL NÚMERO PLEJ/LXII/012/2020  
"REMODELACIÓN DE BAÑOS DEL EDIFICIO JUÁREZ"



9.19	SUMINISTRO Y COLOCACION DE LLAVE ECONOMIZADORA MARCA HELVEX SEGURO ANTIRROBO CROMADA PRESION MINIMA REQUERIDA 0.4 KG/CM2 O SIMILAR, INCLUYE: MATERIALES, MANO DE OBRA, HERRAMIENTA MENOR Y TODO LO NECESARIO PARA SU CORRECTA EJECUCION.	PZA	2
9.20	SUMINISTRO Y COLOCACION DE SECADOR FUTURA PUSADOR MARCA JOFEL LINEA ALTERA MODELO 1113126 COLOR BLANCO O SIMILAR, INCLUYE: MATERIALES, MANO DE OBRA, HERRAMIENTA MENOR Y TODO LO NECESARIO PARA SU CORRECTA EJECUCION.	PZA	1
9.21	SUMINISTRO Y COLOCACION DE PORTA ROLLO ALTERA MAXI MARCA JOFEL PH52310 COLOR TRANSPARENTE. O SIMILAR, INCLUYE: MATERIALES, MANO DE OBRA, HERRAMIENTA MENOR Y TODO LO NECESARIO PARA SU CORRECTA EJECUCION.	PZA	2
9.22	SUMINISTRO Y COLOCACION DE TOALLERO PALANCA ALTERNA MARCA JOFEL LINEA ALTERA MODELO F161010 COLOR TRANSPARENT. O SIMILAR, INCLUYE: MATERIALES, MANO DE OBRA, HERRAMIENTA MENOR Y TODO LO NECESARIO PARA SU CORRECTA EJECUCION.	PZA	1
9.23	SUMINISTRO Y COLOCACION DE JABONERA AITANA LUXE MEDIANA MARCA JOFEL LINEA ALTERA MODELO DJ70010 COLOR TRANSPARENTE. O SIMILAR, INCLUYE: MATERIALES, MANO DE OBRA, HERRAMIENTA MENOR Y TODO LO NECESARIO PARA SU CORRECTA EJECUCION.	PZA	2
9.24	SUMINISTRO Y COLOCACION DE BASURERO REDONDO PEQUEÑO MARCA JOFEL LINEA ALTERA MODELO BJ70100 COLOR BLANCO. CON MEDIDAS LARGO 0.44 MTS. X 0.44 ANCHO X 0.65 MTS. DE ALTURA. O SIMILAR, INCLUYE: MATERIALES, MANO DE OBRA, HERRAMIENTA MENOR Y TODO LO NECESARIO PARA SU CORRECTA EJECUCION.	PZA	2
9.25	SUMINISTRO Y APLICACIÓN DE PINTURA VINIL - ACRILICA EN MUROS EXTERIORES A 3 MANOS CON GARANTIA DE 10 AÑOS MARCA BERELEX O EQUIVALENTE, INCLUYE: APLICACIÓN DE SELLADOR (UNA MANO), MATERIALES, PREPARACION DE LA SUPERFICIE, MANO DE OBRA, HERRAMIENTA MENOR Y TODO LO NECESARIO PARA SU CORRECTA EJECUCION.	M2	15
9.26	SUMINISTRO Y COLOCACION DE LUMINARIA LED EMPOTRABLE MODELO LTLLED-EDS/43W/40 "MONTEVIDEO" DE LA MARCA TECNOLITE. O EQUIVALENTE, INCLUYE: SUMINISTRO, MANO DE OBRA, HERRAMIENTA MENOR, EQUIPO, PRUEBAS Y TODO LO NECESARIO PARA SU CORRECTA EJECUCION.	PZA	6
9.27	CARGA EN FORMA MANUAL Y ACARREO DE MATERIAL PRODUCTO DE LA DEMOLICION EN CAMION DE VOLTEO TIRO LIBRE VIAJE DE 7 M3 MEDIDO COMPACTO, INCLUYE: MANO DE OBRA, HERRAMIENTA MENOR Y TODO LO NECESARIO PARA SU CORRECTA EJECUCION.	VIAJE	2
9.28	LIMPIEZA DIARIA DEL AREA INTERVENIDA DURANTE TODO EL TRANCURSO DE LA OBRA. INCLUYE: MANO DE OBRA, HERRAMIENTA MENOR Y TODO LO NECESARIO PARASU CORRECTA EJECUCION.	M2	15
9.29	SUMINISTRO Y COLOCACION DE TUBERIA CONDUIT GALVANIZADA DE 1 1/2" NCLUYE: DESMANTELAMIENTO DE TUBERIA EXISTENTE, CONECTORES, CONDULET, Y TODO LO NECESARIO PARA SU CORRECTA EJECUCION	ML	30
9.30	SUMINISTRO E INSTALACION DE CABLE C. 10 PARA CONECCION DE LAMPARAS EN AREA DE REHABILITACION. INCLUYE: MANO DE OBRA Y TODO LO NECESARIO PARA SU CORRECTA EJECUCION,	ML	100
9.31	LIMPIEZA PARA ENTREGA FINAL DE LA OBRA. INCLUYE: RETOQUES DE PINTURA EN MUROS, PISO CONDUCTIVO, APLICACIÓN DE CERA PARA RECUBRIMIENTOS Y PROTECCION DE PISOS	PARTIDA	1



PODER LEGISLATIVO DEL ESTADO DE JALISCO  
LICITACION PÚBLICA NACIONAL NÚMERO PLEJ/LXII/012/2020  
"REMDELACIÓN DE BAÑOS DEL EDIFICIO JUÁREZ"



9.32	APLICACIÓN DE LOGOTIPO PARA DISCAPACIDAD EN PISO CON PINTURA DE ESMALTE EPOXICA DENTRO DEL SANITARIO EN COLOR AZUL	PZA	1
9.33	SUMINISTRO E INSTALACION DE SEÑALETICA EN SANITARIOS	PARTIDA	1
9.34	SUMINISTRO Y COLOCACION DE EXTRACTOR DE 4" DE DIAMETRO MARCA ESTEVEZ O SIMILAR, INCLUYE: ACCESORIOS Y LO NECESARIO PARA SU PUESTA EN SERVICIO	PZA	2
9.35	DESMONTAJE SIN RECUPERACION DE MAMPARAS PARA SANITARIO (W.C.) FABRICADAS CON MATERIAL FENOLOCICO SOLIDO DE 12 MM A UNA ALTURA DE 1.80 m. EN COLOR DEFINIDO POR LA DEPENDENCIA, INCLUYE: 1 PUERTA DE 0.60 X 1.50 Y FIJOS DE 1.5 X 0.60 X 1.5 m., JALADERAS, CIERRE DE SEGURIDAD, PILASTRAS, MANO DE OBRA, HERRAMIENTA MENOR Y TODO LO NECESARIO PARA SU CORRECTA EJECUCION.	PZA	2
9.36	DEMOLICIÓN POR MEDIOS MANUALES DE PISO CERAMICO EXISTENTE EN MAL ESTADO, INCLUYE: CORTE CON DISCO, MANO DE OBRA, HERRAMIENTA MENOR, ENCOSTALADO, ACARREOS DENTRO DE LA OBRA Y TODO LO NECESARIO PARA SU CORRECTA EJECUCION.	M2	9.4
9.37	DEMOLICIÓN POR MEDIOS MANUALES DE LAMBRIN DE CERAMICA EXISTENTE EN MAL ESTADO, INCLUYE: MANO DE OBRA, HERRAMIENTA MENOR, ENCOSTALADO, ACARREOS DENTRO DE LA OBRA Y TODO LO NECESARIO PARA SU CORRECTA EJECUCION.	M2	34.5
9.38	SUMINISTRO Y COLOCACION DE LOSETA CERAMICA ANTIDERRAPANTE DE 45 X 45 CMS. EN PISO, ASENTADO CON PEGAPISO Y COLOCADO A HUESO, INCLUYE: MATERIAL, MANO DE OBRA, HERRAMIENTA MENOR Y TODO LO NECESARIO PARA SU CORRECTA INSTALACION.	M2	9.4
9.39	SUMINISTRO Y COLOCACION DE LOSETA CERAMICA TIPO LAMBRIN ANTIDERRAPANTE DE 35 X 45 CMS. EN MUROS, ASENTADO CON PEGAAZULEJO Y COLOCADO A HUESO, INCLUYE: MATERIAL, MANO DE OBRA, HERRAMIENTA MENOR Y TODO LO NECESARIO PARA SU CORRECTA INSTALACION.	M2	34.5
10	REHABILITACION DE SANITARIOS BANO DE HOMBRES QUINTO NIVEL		
10.1	DESMANTELAMIENTO SIN RECUPERACION DE PUERTA EXISTENTE DE MADERA RECUBIERTA CON FORMAICA CON MEDIDAS DE HASTA 1.10 X 2.10 MTS., INCLUYE: MANO DE OBRA, HERRAMIENTA MENOR, RESGUARDO EN AREA DESIGNADA POR LA DEPENDENCIA Y TODO LO NECESARIO PARA SU CORRECTA EJECUCION.	PZA	1
10.2	PUERTA DE TAMBOR DE HASTA 1.10 X 2.10 m. A BASE DE BASTIDOR DE MADERA, PEINAZO DE 25 X 50 MM A CADA 30 CMS. EN AMBOS SENTIDOS, UNION ESPIGA, CAJA CON PEGAMENTO, FORRO DE TRIPLAY DE 6 MM DE ESPESOR, FORRADO CON FORMAICA RALPH WILSON O SIMILAR (COLOR INDICADO POR LA DEPENDENCIA) Y TOPE METALICO ANCLADO A PISO, INCLUYE: SUMINISTRO, COLOCACION, ACARREOS, CORTES, DESPERDICIOS, FIJACION, 3 BISAGRAS LATONADAS TIPO LIBRO, AJUSTES FINALES, MANO DE OBRA, HERRAMIENTA MENOR Y TODO LO NECESARIO PARA SU CORRECTA EJECUCION. CONFORME A 2DA. JUNTA DE ACLARACIONES INCLUYE: SUMINISTRO DE MARCO.	PZA	1
10.3	SUMINISTRO Y COLOCACION DE CHAPA MANIJA DE ALTA RESISTENCIA PARA PUERTAS DE ACCESO A BAÑOS, LLAVE/BOTON, ACABADO NIQUEL SATIN, INCLUYE: SUMINISTRO, INSTALACION, HERRAMIENTA MENOR Y TODO LO NECESARIO PARA SU CORRECTA EJECUCION	PZA	1



PODER LEGISLATIVO DEL ESTADO DE JALISCO  
LICITACION PÚBLICA NACIONAL NÚMERO PLEJ/LXII/012/2020  
"REMODELACIÓN DE BAÑOS DEL EDIFICIO JUÁREZ"



10.4	SUMINISTRO Y APLICACIÓN DE PINTURA VINÍLICA ACRILICA EN MUROS EXTERIORES A 3 MANOS CON GARANTIA DE 10 AÑOS MARCA BERELEX O E. O SIMILAR INCLUYE: APLICACION DE SELLADOR (UNA MANO), MATERIALES, PREPARACIÓN DE LA SUPERFICIE, MANO DE OBRA, HERRAMIENTA MENOR Y TODO LO NECESARIO PARA SU CORRECTA EJECUCION	M2	10
10.5	DESMONTAJE SIN RECUPERACION Y RETIRO DE MUEBLES SANITARIOS (OVALINES, LAVAMANOS, WC, MINGTORIOS, TARJA DE SERVICIO SEPTICO, ETC.) INCLUYE: ACARREOS DENTRO DE LA OBRA, MANO DE OBRA, HERRAMIENTA MENOR Y TODO LO NECESARIO PARA SU CORRECTA EJECUCION.	PZA	6
10.6	DESMONTAJE SIN RECUPERACION Y RETIRO DE ACCESORIOS DE BAÑO (JABONERAS, PORTAROLLO, BARRAS, ESPEJOS, ETC.), INCLUYE: ACARREOS DENTRO DE LA OBRA, MANO DE OBRA, HERRAMIENTA MENOR Y TODO LO NECESARIO PARA SU CORRECTA EJECUCION.	SERV	1
10.7	RETIRO DE FALSO PLAFON EXISTENTE, INCLUYE: MANO DE OBRA, ENCOSTALADO Y ACARREO DE MATERIAL DENTRO DE LA OBRA, MANO DE OBRA, HERRAMIENTA MENOR Y TODO LO NECESARIO PARA SU CORRECTA EJECUCION	M2	15
10.8	SUMINISTRO E INSTALACION DE FALSO PLAFON CORRIDO ELABORADO A BASE DE TABLAROCA ANTI-MOHO DE 1/2", INCLUYE: MATERIALES, MANO DE OBRA, RECORTES Y PERFILADOS PARA EMPOTRAR LUMINARIAS, HERRAMIENTA MENOR Y TODO LO NECESARIO PARA SU CORRECTA EJECUCION.	M2	15
10.9	DESMONTAJE SIN RECUPERACION DE SALIDA ELECTRICA( DE CENTRO, DE CONTACTO Y/O APAGADOR) EXISTENTE, INCLUYE: DESCABLEADO Y RETIRO DE CANALETAS EXISTENTES, MANO DE OBRA, HERRAMIENTA MENOR Y Y TODO LO NECASARIO PARA SU CORRECTA EJECUCION.	PZA	1
10.10	DESMONTAJE SIN RECUPERACION DE LUMINARIA FLUORESCENTE DE HASTA 30 X 240 mm Y HASTA UNA ALTURA DE 3.0 m. INCLUYE: MANO DE OBRA, HERRAMIENTA MENOR, DESCONEXION, RETIRO DE SOPORTERIA, ANDAMIOS, ACOPIO DE MATERIALES DENTRO DE LA OBRA Y TODO LO NECESARIO PARA SU CORRECTA EJECUCION.SALIDA ELECTRICA( DE CENTRO, DE CONTACTO Y/O APAGADOR) EXISTENTE, INCLUYE: DESCABLEADO Y RETIRO DE CANALETAS EXISTENTES, MANO DE OBRA, HERRAMIENTA MENOR Y Y TODO LO NECASARIO PARA SU CORRECTA EJECUCION.	PZA	2
10.11	SALIDA ELECTRICA PARA APAGADOR SENCILLO DE 1 INTERRUPTOR, INCLUYE: CAJA GALVANIZADA REFORZADA Y CABLE DE COBRE CON AISLAMIENTO TIPO "THW-LS" MARCA CONDUMEX O EQUIVALENTE, EN TUBERIA METALICA TIPO CONDUIT DE AJUSTE DE 13, 19, Y 25 . DE DIAMETRO, TAPAS, APAGADOR, MANO DE OBRA, CONEXIONES, FIJACION, PRUEBAS, HERRAMIENTA, EQUIPO Y TODO LO NECESARIO PARA SU CORRECTA EJECUCION.	PZA	1
10.12	SALIDA ELECTRICA PARA ILUMINACION, INCLUYE: COLOCACION DE CHALUPAS, CONDUIT, CABLE DE COBRE CON AISLAMIENTO TIPO "THW-LS" MARCA CONDUMEX O EQUIVALENTE, TUBERIA METALICA TIPO CONDUIT GALVANIZADO, MANO DE OBRA, CONEXIONES, FIJACION, PRUEBAS, HERRAMIENTA, EQUIPO Y TODO LO NECESARIO PARA SU CORRECTA EJECUCION.	PZA	6
10.13	SALIDA HIDRAULICA PARA MUEBLE DE BAÑO (W.C., LAVABO, MINGTORIO, TARJA DE SERVICIO, ETC.) EN MATERIAL CPVC, INCLUYE: TUBERIA, CODOS, PEGAMENTO, MATERIAL CONSUMIBLE, MANO DE OBRA, HERRAMIENTA MENOR, ACARREOS DENTRO DE LA OBRA Y TODO LO NECESARIO PARA SU CORRECTA EJECUCION.	PZA	6



PODER LEGISLATIVO DEL ESTADO DE JALISCO  
LICITACION PÚBLICA NACIONAL NÚMERO PLEJ/LXII/012/2020  
"REMEDIACIÓN DE BAÑOS DEL EDIFICIO JUÁREZ"



10.14	SALIDA SANITARIA DE PVC A MUEBLE (SANITARIO, MINGITORIO, LAVABO, TARJA DE SERVICIO, ETC.) INCLUYE: TUBERIA Y CONEXIONES DE PVC DE 2" Y 4", DESPERDICIOS, CONEXIÓN A REGISTRO, COPLES, CODOS, TEES, YEEES, REDUCCIONES, RESANES, HERRAMIENTA MENOR, MANO DE OBRA Y TODO LO NECESARIO PARA SU CORRECTA EJECUCION.	PZA	6
10.15	SUMINISTRO Y COLOCACION DE MAMPARAS PARA SANITARIO (W.C.) FABRICADAS CON MATERIAL FENOLICO SOLIDO DE 12 MM A UNA ALTURA DE 1.80 m. EN COLOR DEFINIDO POR LA DEPENDENCIA, INCLUYE: 1 PUERTA DE 0.60 X 1.50 Y FIJOS DE 1.5 X 0.60 X 1.5 m., JALADERAS, CIERRE DE SEGURIDAD, PILASTRAS, MANO DE OBRA, HERRAMIENTA MENOR Y TODO LO NECESARIO PARA SU CORRECTA EJECUCION. CONFORME A 2DA. JUNTA DE ACLARACIONES MARCA MODUMEX MODELO LEEDER MAMPARA VERDE, ESTADR REFORZADO.	PZA	2
10.16	SUMINISTRO Y COLOCACION DE MAMPARAS PARA MINGITORIO FABRICADAS CON MATERIAL FENOLICO SOLIDO DE 12 MM, A UNA ALTURA DE 1.80 m. EN COLOR DEFINIDO POR LA DEPENDENCIA, INCLUYE: 1 FIJO DE 0.60 X 1.5 m. DE ALTURA, PILASTRAS, MANO DE OBRA, HERRAMIENTA MENOR Y TODO LO NECESARIO PARA SU CORRECTA EJECUCION. CONFORME A 2DA. JUNTA DE ACLARACIONES MARCA MODUMEX MODELO LEEDER MAMPARA VERDE, ESTANDAR REFORZADO.	PZA	2
10.17	SUMINISTRO Y COLOCACION DE TAZA W.C. PARA FLUXOMETRO MARCA AMERICAN IDEAL ESTÁNDAR O EQUIVALENTE CERAMICA PORCELANIZADA EN COLOR BLANCO AL ALTO BRILLO CON ASIENTO SIN TAPA ELONGADO, INCLUYE: MANO DE OBRA, HERRAMIENTA MENOR Y TODO LO NECESARIO PARA SU CORRECTA EJECUCION.	PZA	2
10.18	SUMINISTRO Y COLOCACION DE MINGITORIO ECOLOGICO MARCA AMERICAN ESTÁNDAR O EQUIVALENTE CERAMICA PORCELANIZADA EN COLOR BLANCO AL ALTO BRILLO, INCLUYE: MANO DE OBRA, ACARREOS HASTA EL SITIO DE SU COLOCACION, JERRAMIENTA MENOR Y TODO LO NECESARIO PARA SU CORRECTA EJECUCION.	PZA	2
10.19	SUMINISTRO Y COLOCACION DE FLUXOMETRO PARA WC DE PEDAL EXPUESTO, ENTRADA DE 32 O 38 MM , FLUXOMETRO MARCA HELVEX 310-WC-4.8 32-38 CROMADO . 4.8 l. POR DESCARGA, INCLUYE: MATERIALES, MANO DE OBRA, HERRAMIENTA MENOR Y TO LO NECESARIO PARA SU CORRECTA EJECUCION.	PZA	4
10.20	SUMINISTRO Y COLOCACION DE OVALIN DE CERAMICA PORCELANIZADA BAJO CUBIERTA EN COLOR BLANCO ALTO BRILLO MARCA AMERICAN IDEAL ESTÁNDAR O EQUIVALENTE, INCLUYE: JUEGO DE HERRAJES EN ACABADO CROMO, MANO DE OBRA, HERRAMIENTA MENOR Y TODO LO NECESARIO PARA SU CORRECTA EJECUCION.	PZA	2
10.21	SUMINISTRO Y COLOCACION DE LLAVE ECONOMIZADORA MARCA HELVEX SEGURO ANTIRROBO CROMADA PRESION MINIMA REQUERIDA 0.4 KG/CM2 O SIMILAR, INCLUYE: MATERIALES, MANO DE OBRA, HERRAMIENTA MENOR Y TO DO LO NECESARIO PARA SU CORRECTA EJECUCION.	PZA	2
10.22	SUMINISTRO Y COLOCACION DE SECADOR FUTURA PUSADOR MARCA JOFEL LINEA ALTERA MODELO 1113126 COLOR BLANCO O SIMILAR, INCLUYE: MATERIALES, MANO DE OBRA, HERRAMIENTA MENOR Y TODO LO NECESARIO PARA SU CORRECTA EJECUCION.	PZA	1
10.23	SUMINISTRO Y COLOCACION DE PORTA ROLLO ALTERA MAXI MARCA JOFEL PH52310 COLOR TRANSPARENTE O SIMILAR, INCLUYE: MATERIALES, MANO DE OBRA, HERRAMIENTA MENOR Y TODO LO NECESARIO PARA SU CORRECTA EJECUCION.	PZA	2
10.24	SUMINISTRO Y COLOCACION DE TOALLERO PALANCA ALTERNA MARCA JOFEL LINEA ALTERA MODELO F161010 COLOR TRANSPARENT. O SIMILAR, ICLUYE: MATERIALES, MANO DE OBRA, HERRAMIENTA MENOR Y TODO LO NECESARIO PARA SU CORRECTA EJECUCION.	PZA	1





PODER LEGISLATIVO DEL ESTADO DE JALISCO  
LICITACION PÚBLICA NACIONAL NÚMERO PLEJ/LXII/012/2020  
"REMODELACIÓN DE BAÑOS DEL EDIFICIO JUÁREZ"



10.25	SUMINISTRO Y COLOCACION DE JABONERA AITANA LUXE MEDIANA MARCA JOFEL LINEA ALTERA MODELO DJ70010 COLOR TRANSPARENTE. O SIMILAR, INCLUYE: MATERIALES, MANO DE OBRA, HERRAMIENTA MENOR Y TODO LO NECESARIO PARA SU CORRECTA EJECUCION.	PZA	2
10.26	SUMINISTRO Y COLOCACION DE BASURERO REDONDO PEQUEÑO MARCA JOFEL LINEA ALTERA MODELO BJ70100 COLOR BLANCO. CON MEDIDAS LARGO 0.44 MTS. X 0.44 ANCHO X 0.65 MTS. DE ALTURA. O SIMILAR, INCLUYE: MATERIALES, MANO DE OBRA, HERRAMIENTA MENOR Y TODO LO NECESARIO PARA SU CORRECTA EJECUCION.	PZA	2
10.27	SUMINISTRO Y APLICACIÓN DE PINTURA VINIL - ACRILICA EN MUROS EXTERIORES A 3 MANOS CON GARANTIA DE 10 AÑOS MARCA BERELEX O EQUIVALENTE, INCLUYE: APLICACIÓN DE SELLADOR (UNA MANO), MATERIALES, PREPAEACION DE LA SUPERFICIE, MANO DE OBRA, HERRAMIENTA MENOR Y TODO LO NECESARIO PARA SU CORRECTA EJECUCION.	M2	15
10.28	SUMINISTRO Y COLOCACION DE LUMINARIA LED EMPOTRABLE MODELO LTLLED-EDS/43W/40 "MONTEVIDEO" DE LA MARCA TECNOLITE. O EQUIVALENTE, INCLUYE: SUMINISTRO, MANO DE OBRA, HERRAMIENTA MENOR, EQUIPO, PRUEBAS Y TODO LO NECESARIO PARA SU CORRECTA EJECUCION.	PZA	6
10.29	CARGA EN FORMA MANUAL Y ACARREO DE MATERIAL PRODUCTO DE LA DEMOLICION EN CAMION DE VOLTEO TIRO LIBRE VIAJE DE 7 M3 MEDIDO COMPACTO, INCLUYE: MANO DE OBRA, HERRAMIENTA MENOR Y TODO LO NECESARIO PARA SU CORRECTA EJECUCION.	VIAJE	2
10.30	LIMPIEZA DIARIA DEL AREA INTERVENIDA DURANTE TODO EL TRANSCURSO DE LA OBRA. INCLUYE: MANO DE OBRA, HERRAMIENTA MENOR Y TODO LO NECESARIO PARASU CORRECTA EJECUCION.	M2	15
10.31	SUMINISTRO Y COLOCACION DE TUBERIA CONDUIT GALVANIZADA DE 1 1/2" NCLUYE: DESMANTELAMIENTO DE TUBERIA EXISTENTE, CONECTORES, CONDULET, Y TODO LO NECESARIO PARA SU CORRECTA EJECUCION	ML	30
10.32	SUMINISTRO E INSTALACION DE CABLE C. 10 PARA CONECCION DE LAMPARAS EN AREA DE REHABILITACION. INCLUYE: MANO DE OBRA Y TODO LO NECESARIO PARA SU CORRECTA EJECUCION,	ML	100
10.33	LIMPIEZA PARA ENTREGA FINAL DE LA OBRA. INCLUYE: RETOQUES DE PINTURA EN MUROS, PISO CONDUCTIVO, APLICACIÓN DE CERA PARA RECUBRIMIENTOS Y PROTECCION DE PISOS	PARTIDA	1
10.34	APLICACIÓN DE LOGOTIPO PARA DISCAPACISADAD EN PISO CON PINTURA DE ESMALTE EPOXICA DENTRO DEL SANITARIO EN COLOR AZUL	PZA	1
10.35	SUMINISTRO E INSTALACION DE SEÑALETICA EN SANITARIOS	PARTIDA	1
10.36	SUMINISTRO Y COLOCACION DE EXTRACTOR DE 4" DE DIAMETRO MARCA ESTEVEZ O SIMILAR, INCLUYE: ACCESORIOS Y LO NECESARIO PARA SU PUESTA EN SERVICIO	PZA	2
10.37	DESMONTAJE SIN RECUPERACION DE MAMPARAS PARA SANITARIO (W.C.) FABRICADAS CON MATERIAL FENOLOGICO SOLIDO DE 12 MM A UNA ALTURA DE 1.80 m. EN COLOR DEFINIDO POR LA DEPENDENCIA, INCLUYE: 1 PUERTA DE 0.60 X 1.50 Y FIJOS DE 1.5 X 0.60 X 1.5 m., JALADERAS, CIERRE DE SEGURIDAD, PILASTRAS, MANO DE OBRA, HERRAMIENTA MENOR Y TODO LO NECESARIO PARA SU CORRECTA EJECUCION.	PZA	3



PODER LEGISLATIVO DEL ESTADO DE JALISCO  
LICITACION PÚBLICA NACIONAL NÚMERO PLEJ/LXII/012/2020  
"REMODELACIÓN DE BAÑOS DEL EDIFICIO JUÁREZ"



10.38	DEMOLICIÓN POR MEDIOS MANUALES DE PISO CERAMICO EXISTENTE EN MAL ESTADO, INCLUYE: CORTE CON DISCO, MANO DE OBRA, HERRAMIENTA MENOR, ENCOSTALADO, ACARREOS DENTRO DE LA OBRA Y TODO LO NECESARIO PARA SU CORRECTA EJECUCION.	M2	9.35
10.39	DEMOLICIÓN POR MEDIOS MANUALES DE LAMBRIN DE CERAMICA EXISTENTE EN MAL ESTADO, INCLUYE: MANO DE OBRA, HERRAMIENTA MENOR, ENCOSTALADO, ACARREOS DENTRO DE LA OBRA Y TODO LO NECESARIO PARA SU CORRECTA EJECUCION.	M2	34.12
10.40	SUMINISTRO Y COLOCACION DE LOSETA CERAMICA ANTIDERRAPANTE DE 45 X 45 CMS. EN PISO, ASENTADO CON PEGAPISO Y COLOCADO A HUESO, INCLUYE: MATERIAL, MANO DE OBRA, HERRAMIENTA MENOR Y TODO LO NECESARIO PARA SU CORRECTA INSTALACION.	M2	9.35
10.41	SUMINISTRO Y COLOCACION DE LOSETA CERAMICA TIPO LAMBRIN ANTIDERRAPANTE DE 35 X 45 CMS. EN MUROS, ASENTADO CON PEGAAZULEJO Y COLOCADO A HUESO, INCLUYE: MATERIAL, MANO DE OBRA, HERRAMIENTA MENOR Y TODO LO NECESARIO PARA SU CORRECTA INSTALACION.	M2	34.12
11	REHABILITACION DE SANITARIOS BAÑO DE MUJERES SEXTO NIVEL		
11.1	DESMANTELAMIENTO SIN RECUPERACION DE PUERTA EXISTENTE DE MADERA RECUBIERTA CON FORMAICA CON MEDIDAS DE HASTA 1.10 X 2.10 MTS., INCLUYE: MANO DE OBRA, HERRAMIENTA MENOR, RESGUARDO EN AREA DESIGNADA POR LA DEPENDENCIA Y TODO LO NECESARIO PARA SU CORRECTA EJECUCION.	PZA	1
11.2	PUERTA DE TAMBOR DE HASTA 1.10 X 2.10 m. A BASE DE BASTIDOR DE MADERA, PEINAZO DE 25 X 50 MM A CADA 30 CMS. EN AMBOS SENTIDOS, UNION ESPIGA, CAJA CON PEGAMENTO, FORRO DE TRIPLAY DE 6 MM DE ESPESOR, FORRADO CON FORMAICA RALPH WILSON O SIMILAR (COLOR INDICADO POR LA DEPENDENCIA) Y TOPE METALICO ANCLADO A PISO, INCLUYE: SUMINISTRO, COLOCACION, ACARREOS, CORTES, DESPERDICIOS, FIJACION, 3 BISAGRAS LATONADAS TIPO LIBRO, AJUSTES FINALES, MANO DE OBRA, HERRAMIENTA MENOR Y TODO LO NECESARIO PARA SU CORRECTA EJECUCION. CONFORME A 2DA. JUNTA DE ACLARACIONES INCLUYE: SUMINISTRO DE MARCO.	PZA	1
11.3	SUMINISTRO Y COLOCACION DE CHAPA MANIJA DE ALTA RESISTENCIA PARA PUERTAS DE ACCESO A BAÑOS, LLAVE/BOTON, ACABADO NIQUEL SATIN, INCLUYE: SUMINISTRO, INSTALACION, HERRAMIENTA MENOR Y TODO LO NECESARIO PARA SU CORRECTA EJECUCION	PZA	1
11.4	SUMINISTRO Y APLICACIÓN DE PINTURA VINÍLICA ACRILICA EN MUROS EXTERIORES A 3 MANOS CON GARANTIA DE 10 AÑOS MARCA BERELEX O E. O SIMILAR INCLUYE: APLICACION DE SELLADOR (UNA MANO), MATERIALES, PREPARACIÓN DE LA SUPERFICIE, MANO DE OBRA, HERRAMIENTA MENOR Y TODO LO NECESARIO PARA SU CORRECTA EJECUCION	M2	10
11.5	DESMONTAJE SIN RECUPERACION Y RETIRO DE MUEBLES SANITARIOS (OVALINES, LAVAMANOS, WC, MINGITORIOS, TARJA DE SERVICIO SEPTICO, ETC.) INCLUYE: ACARREOS DENTRO DE LA OBRA, MANO DE OBRA, HERRAMIENTA MENOR Y TODO LO NECESARIO PARA SU CORRECTA EJECUCION.	PZA	4
11.6	DESMONTAJE SIN RECUPERACION Y RETIRO DE ACCESORIOS DE BAÑO (JABONERAS, PORTAROLLO, BARRAS, ESPEJOS, ETC.) INCLUYE: ACARREOS DENTRO DE LA OBRA, MANO DE OBRA, HERRAMIENTA MENOR Y TODO LO NECESARIO PARA SU CORRECTA EJECUCION.	SERV	1



PODER LEGISLATIVO DEL ESTADO DE JALISCO  
LICITACION PÚBLICA NACIONAL NÚMERO PLEJ/LXII/012/2020  
"REMODELACIÓN DE BAÑOS DEL EDIFICIO JUÁREZ"



11.7	RETIRO DE FALSO PLAFON EXISTENTE, INCLUYE: MANO DE OBRA, ENCOSTALADO Y ACARREO DE MATERIAL DENTRO DE LA OBRA, MANO DE OBRA, HERRAMIENTA MENOR Y TODO LO NECESARIO PARA SU CORRECTA EJECUCION	M2	15
11.8	SUMINISTRO E INSTALACION DE FALSO PLAFON CORRIDO ELABORADO A BASE DE TABLAROCA ANTI-MOHO DE 1/2", INCLUYE: MATERIALES, MANO DE OBRA, RECORTES Y PERFILADOS PARA EMPOTRAR LUMINARIAS, HERRAMIENTA MENOR Y TODO LO NECESARIO PARA SU CORRECTA EJECUCION.	M2	15
11.9	DESMONTAJE SIN RECUPERACION DE SALIDA ELECTRICA( DE CENTRO, DE CONTACTO Y/O APAGADOR) EXISTENTE, INCLUYE: DESCABLEADO Y RETIRO DE CANALETAS EXISTENTES, MANO DE OBRA, HERRAMIENTA MENOR Y Y TODO LO NECASARIO PARA SU CORRECTA EJECUCION.	PZA	1
11.10	DESMONTAJE SIN RECUPERACION DE LUMINARIA FLUORESCENTE DE HASTA 30 X 240 mm Y HASTA UNA ALTURA DE 3.0 m. INCLUYE: MANO DE OBRA, HERRAMIENTA MENOR, DESCONEXION, RETIRO DE SOPORTERIA, ANDAMIOS, ACOPIO DE MATERIALES DENTRO DE LA OBRA Y TODO LO NECESARIO PARA SU CORRECTA EJECUCION.SALIDA ELECTRICA( DE CENTRO, DE CONTACTO Y/O APAGADOR) EXISTENTE, INCLUYE: DESCABLEADO Y RETIRO DE CANALETAS EXISTENTES, MANO DE OBRA, HERRAMIENTA MENOR Y Y TODO LO NECASARIO PARA SU CORRECTA EJECUCION.	PZA	2
11.11	SALIDA ELECTRICA PARA APAGADOR SENCILLO DE 1 INTERRUPTOR, INCLUYE: CAJA GALVANIZADA REFORZADA Y CABLE DE COBRE CON AISLAMIENTO TIPO "THW-LS" MARCA CONDUMEX O EQUIVALENTE, EN TUBERIA METALICA TIPO CONDUIT DE AJUSTE DE 13, 19, Y 25 . DE DIAMETRO, TAPAS, APAGADOR, MANO DE OBRA, CONEXIONES, FIJACION, PRUEBAS, HERRAMIENTA, EQUIPO Y TODO LO NECESARIO PARA SU CORRECTA EJECUCION.	PZA	1
11.12	SALIDA ELECTRICA PARA ILUMINACION, INCLUYE: COLOCACION DE CHALUPAS, CONDUIT, CABLE DE COBRE CON AISLAMIENTO TIPO "THW-LS" MARCA CONDUMEX O EQUIVALENTE, TUBERIA METALICA TIPO CONDUIT GALVANIZADO, MANO DE OBRA, CONEXIONES, FIJACION, PRUEBAS, HERRAMIENTA, EQUIPO Y TODO LO NECESARIO PARA SU CORRECTA EJECUCION.	PZA	6
11.13	SALIDA HIDRAULICA PARA MUEBLE DE BAÑO (W.C., LAVABO, MINGITORIO, TARJA DE SERVICIO, ETC.) EN MATERIAL CPVC, INCLUYE: TUBERIA, CODOS, PEGAMENTO, MATERIAL CONSUMIBLE, MANO DE OBRA, HERRAMIENTA MENOR, ACARREOS DENTRO DE LA OBRA Y TODO LO NECESARIO PARA SU CORRECTA EJECUCION.	PZA	4
11.14	SALIDA SANITARIA DE PVC A MUEBLE (SANITARIO, MINGITORIO, LAVABO, TARJA DE SERVICIO, ETC.) INCLUYE: TUBERIA Y CONEXIONES DE PVC DE 2" Y 4", DESPERDICIOS, CONEXIÓN A REGISTRO, COPLES, CODOS, TEES, YEES, REDUCCIONES, RESANES, HERRAMIENTA MENOR, MANO DE OBRA Y TODO LO NECESARIO PARA SU CORRECTA EJECUCION.	PZA	4
11.15	SUMINISTRO Y COLOCACION DE MAMPARAS PARA SANITARIO (W.C.) FABRICADAS CON MATERIAL FENOLICO SOLIDO DE 12 MM A UNA ALTURA DE 1.80 m. EN COLOR DEFINIDO POR LA DEPENDENCIA, INCLUYE: 1 PUERTA DE 0.60 X 1.50 Y FIJOS DE 1.5 X 0.60 X 1.5 m., JALADERAS, CIERRE DE SEGURIDAD, PILASTRAS, MANO DE OBRA, HERRAMIENTA MENOR Y TODO LO NECESARIO PARA SU CORRECTA EJECUCION. CONFORME A ZDA. JUNTA DE ACLARACIONES MARCA MODUMEX MODELO LEEDER MAMPARA VERDE, ESTADR REFORZADO.	PZA	2
11.16	SUMINISTRO Y COLOCACION DE TAZA W.C. PARA FLUXOMETRO MARCA AMERICAN IDEAL ESTÁNDAR O EQUIVALENTE CERAMICA PORCENALIZADA EN COLOR BLANCO AL ALTO BRILLO CON ASIENTO SIN TAPA ELONGADO, INCLUYE: MANO DE OBRA, HERRAMIENTA MENOR Y TODO LO NECESARIO PARA SU CORRECTA EJECUCION.	PZA	2



PODER LEGISLATIVO DEL ESTADO DE JALISCO  
LICITACION PÚBLICA NACIONAL NÚMERO PLEJ/LXII/012/2020  
"REMODELACIÓN DE BAÑOS DEL EDIFICIO JUÁREZ"



11.17	SUMINISTRO Y COLOCACION DE LLAVE ECONOMIZADORA MARCA HELVEX SEGURO ANTIRROBO CROMADA PRESION MINIMA REQUERIDA 0.4 KG/CM2 O SIMILAR, INCLUYE: MATERIALES, MANO DE OBRA, HERRAMIENTA MENOR Y TO DO LO NECESARIO PARA SU CORRECTA EJECUCION.	PZA	2
11.18	SUMINISTRO Y COLOCACION DE OVALIN DE CERAMICA PORCELANIZADA BAJO CUBIERTA EN COLOR BLANCO ALTO BRILLO MARCA AMERICAN IDEAL ESTÁNDAR O EQUIVALENTE, INCLUYE: JUEGO DE HERRAJES EN ACABADO CROMO, MANO DE OBRA, HERRAMIENTA MENOR Y TODO LO NECESARIO PARA SU CORRECTA EJECUCION.	PZA	2
11.19	SUMINISTRO Y COLOCACION DE LLAVE ECONOMIZADORA MARCA HELVEX SEGURO ANTIRROBO CROMADA PRESION MINIMA REQUERIDA 0.4 KG/CM2 O SIMILAR, INCLUYE: MATERIALES, MANO DE OBRA, HERRAMIENTA MENOR Y TO DO LO NECESARIO PARA SU CORRECTA EJECUCION.	PZA	2
11.20	SUMINISTRO Y COLOCACION DE SECADOR FUTURA PUSADOR MARCA JOFEL LINEA ALTERA MODELO 1113126 COLOR BLANCO O SIMILAR, INCLUYE: MATERIALES, MANO DE OBRA, HERRAMIENTA MENOR Y TODO LO NECESARIO PARA SU CORRECTA EJECUCION.	PZA	1
11.21	SUMINISTRO Y COLOCACION DE PORTA ROLLO ALTERA MAXI MARCA JOFEL PH52310 COLOR TRANSPARENTE. O SIMILAR, INCLUYE: MATERIALES, MANO DE OBRA, HERRAMIENTA MENOR Y TODO LO NECESARIO PARA SU CORRECTA EJECUCION.	PZA	2
11.22	SUMINISTRO Y COLOCACION DE TOALLERO PALANCA ALTERNA MARCA JOFEL LINEA ALTERA MODELO F161010 COLOR TRANSPARENT. O SIMILAR, ICLUYE: MATERIALES, MANO DE OBRA, HERRAMIENTA MENOR Y TODO LO NECESARIO PARA SU CORRECTA EJECUCION.	PZA	1
11.23	SUMINISTRO Y COLOCACION DE JABONERA AITANA LUXE MEDIANA MARCA JOFEL LINEA ALTERA MODELO DJ70010 COLOR TRANSPARENTE. O SIMILAR, INCLUYE: MATERIALES, MANO DE OBRA, HERRAMIENTA MENOR Y TODO LO NECESARIO PARA SU CORRECTA EJECUCION.	PZA	2
11.24	SUMINISTRO Y COLOCACION DE BASURERO REDONDO PEQUEÑO MARCA JOFEL LINEA ALTERA MODELO BJ70100 COLOR BLANCO. CON MEDIDAS LARGO 0.44 MTS. X 0.44 ANCHO X 0.65 MTS. DE ALTURA. O SIMILAR, INCLUYE: MATERIALES, MANO DE OBRA, HERRAMIENTA MENOR Y TODO LO NECESARIO PARA SU CORRECTA EJECUCION.	PZA	2
11.25	SUMINISTRO Y APLICACIÓN DE PINTURA VINIL - ACRILICA EN MUROS EXTERIORES A 3 MANOS CON GARANTIA DE 10 AÑOS MARCA BERELEX O EQUIVALENTE, INCLUYE: APLICACIÓN DE SELLADOR (UNA MANO), MATERIALES, PREPAEACION DE LA SUPERFICIE, MANO DE OBRA, HERRAMIENTA MENOR Y TODO LO NECESARIO PARA SU CORRECTA EJECUCION.	M2	15
11.26	SUMINISTRO Y COLOCACION DE LUMINARIA LED EMPOTRABLE MODELO LTLLED-EDS/43W/40 "MONTEVIDEO" DE LA MARCA TECNOLITE. O EQUIVALENTE, INCLUYE: SUMINISTRO, MANO DE OBRA, HERRAMIENTA MENOR, EQUIPO, PRUEBAS Y TODO LO NECESARIO PARA SU CORRECTA EJECUCION.	PZA	6
11.27	CARGA EN FORMA MANUAL Y ACARREO DE MATERIAL PRODUCTO DE LA DEMOLICION EN CAMION DE VOLTEO TIRO LIBRE VIAJE DE 7 M3 MEDIDO COMPACTO, INCLUYE: MANO DE OBRA, HERRAMIENTA MENOR Y TODO LO NECESARIO PARA SU CORRECTA EJECUCION.	VIAJE	2
11.28	LIMPIEZA DIARIA DEL AREA INTERVENIDA DURANTE TODO EL TRANSURSO DE LA OBRA INCLUYE: MANO DE OBRA, HERRAMIENTA MENOR Y TODO LO NECESARIO PARASU CORRECTA EJECUCION.	M2	15
11.29	SUMINISTRO Y COLOCACION DE TUBERIA CONDUIT GALVANIZADA DE 1 1/2" NCLUYE: DESMANTELAMIENTO DE TUBERIA EXISTENTE, CONECTORES, CONDULET, Y TODO LO NECESARIO PARA SU CORRECTA EJECUCION	ML	30



PODER LEGISLATIVO DEL ESTADO DE JALISCO  
LICITACION PÚBLICA NACIONAL NÚMERO PLEJ/LXII/012/2020  
"REMODELACIÓN DE BAÑOS DEL EDIFICIO JUÁREZ"



11.30	SUMINISTRO E INSTALACION DE CABLE C. 10 PARA CONECCION DE LAMPARAS EN AREA DE REHABILITACION. INCLUYE: MANO DE OBRA Y TODO LO NECESARIO PARA SU CORRECTA EJECUCION,	ML	100
11.31	LIMPIEZA PARA ENTREGA FINAL DE LA OBRA. INCLUYE: RETOQUES DE PINTURA EN MUROS, PISO CONDUCTIVO, APLICACIÓN DE CERA PARA RECUBRIMIENTOS Y PROTECCION DE PISOS	PARTIDA	1
11.32	APLICACIÓN DE LOGOTIPO PARA DISCAPACISADAD EN PISO CON PINTURA DE ESMALTE EPOXICA DENTRO DEL SANITARIO EN COLOR AZUL	PZA	1
11.33	SUMINISTRO E INSTALACION DE SEÑALETICA EN SANITARIOS	PARTIDA	1
11.34	SUMINISTRO Y COLOCACION DE EXTRACTOR DE 4" DE DIAMETRO MARCA ESTEVEZ O SIMILAR, INCLUYE: ACCESORIOS Y LO NECESARIO PARA SU PUESTA EN SERVICIO	PZA	2
11.35	DESMONTAJE SIN RECUPERACION DE MAMPARAS PARA SANITARIO (W.C.) FABRICADAS CON MATERIAL FENOLOGICO SOLIDO DE 12 MM A UNA ALTURA DE 1.80 m. EN COLOR DEFINIDO POR LA DEPENDENCIA, INCLUYE: 1 PUERTA DE 0.60 X 1.50 Y FIJOS DE 1.5 X 0.60 X 1.5 m., JALADERAS, CIERRE DE SEGURIDAD, PILASTRAS, MANO DE OBRA, HERRAMIENTA MENOR Y TODO LO NECESARIO PARA SU CORRECTA EJECUCION.	PZA	2
11.36	DEMOLICIÓN POR MEDIOS MANUALES DE PISO CERAMICO EXISTENTE EN MAL ESTADO, INCLUYE: CORTE CON DISCO, MANO DE OBRA, HERRAMIENTA MENOR, ENCOSTALADO, ACARREOS DENTRO DE LA OBRA Y TODO LO NECESARIO PARA SU CORRECTA EJECUCION.	M2	9.4
11.37	DEMOLICIÓN POR MEDIOS MANUALES DE LAMBRIN DE CERAMICA EXISTENTE EN MAL ESTADO, INCLUYE: MANO DE OBRA, HERRAMIENTA MENOR, ENCOSTALADO, ACARREOS DENTRO DE LA OBRA Y TODO LO NECESARIO PARA SU CORRECTA EJECUCION.	M2	34.5
11.38	SUMINISTRO Y COLOCACION DE LOSETA CERAMICA ANTIDERRAPANTE DE 45 X 45 CMS. EN PISO, ASENTADO CON PEGAPISO Y COLOCADO A HUESO, INCLUYE: MATERIAL, MANO DE OBRA, HERRAMIENTA MENOR Y TODO LO NECESARIO PARA SU CORRECTA INSTALACION.	M2	9.4
11.39	SUMINISTRO Y COLOCACION DE LOSETA CERAMICA TIPO LAMBRIN ANTIDERRAPANTE DE 35 X 45 CMS. EN MUROS, ASENTADO CON PEGA AZULEJO Y COLOCADO A HUESO, INCLUYE: MATERIAL, MANO DE OBRA, HERRAMIENTA MENOR Y TODO LO NECESARIO PARA SU CORRECTA INSTALACION.	M2	34.5
11.40	SUMINISTRO Y COLOCACION DE CUBIERTA PARA 2 OVALINES ELABORADA A BASE DE GRANITO (MODELO A LEGIR POR LA DEPENDENCIA - JASPEADO BLANCO) CON TRES ORIFICIOS PARA OVALINES, NARIZ DE 7 cm. INCLUYE: CORTES, DESPERDICIOS, MANO DE OBRA, HERRAMIENTA MENOR Y TODO LO NECESARIO PARA SU CORRECTA EJECUCION.	PZA	1
11.41	SUMINISTRO E INSTALACION DE MUEBLE DE MADERA EN COLOR CAOBA PARA RECIBIR CUBIERTA DE MARMOL, INCLUYE: MATERIAL, MANO DE OBRA HERRAMIENTA Y TODO LO NECESARIO PARA SU CORRECTA EJECUCION	PZA	2
12	REHABILITACION DE SANITARIOS BANO DE HOMBRES SEXTO NIVEL		
12.1	DESMANTELAMIENTO SIN RECUPERACION DE PUERTA EXISTENTE DE MADERA RECUBIERTA CON FORMAICA CON MEDIDAS DE HASTA 1.10 X 2.10 MTS., INCLUYE: MANO DE OBRA, HERRAMIENTA MENOR, RESGUARDO EN AREA DESIGNADA POR LA DEPENDENCIA Y TODO LO NECESARIO PARA SU CORRECTA EJECUCION.	PZA	1



PODER LEGISLATIVO DEL ESTADO DE JALISCO  
LICITACION PÚBLICA NACIONAL NÚMERO PLEJ/LXII/012/2020  
"REMODELACIÓN DE BAÑOS DEL EDIFICIO JUÁREZ"



12.2	PUERTA DE TAMBOR DE HASTA 1.10 X 2.10 m. A BASE DE BASTIDOR DE MADERA, PEINAZO DE 25 X 50 MM A CADA 30 CMS. EN AMBOS SENTIDOS, UNION ESPIGA, CAJA CON PEGAMENTO, FORRO DE TRIPLAY DE 6 MM DE ESPESOR, FORRADO CON FORMAICA RALPH WILSON O SIMILAR (COLOR INDICADO POR LA DEPENDENCIA) Y TOPE METALICO ANCLADO A PISO, INCLUYE: SUMINISTRO, COLOCACION, ACARREOS, CORTES, DESPERDICIOS, FIJACION, 3 BISAGRAS LATONADAS TIPO LIBRO, AJUSTES FINALES, MANO DE OBRA, HERRAMIENTA MENOR Y TODO LO NECESARIO PARA SU CORRECTA EJECUCION. CONFORME A 2DA. JUNTA DE ACLARACIONES INCLUYE: SUMINISTRO DE MARCO.	PZA	1
12.3	SUMINISTRO Y COLOCACION DE CHAPA MANIJA DE ALTA RESISTENCIA PARA PUERTAS DE ACCESO A BAÑOS, LLAVE/BOTON, ACABADO NIQUEL SATIN, INCLUYE: SUMINISTRO, INSTALACION, HERRAMIENTA MENOR Y TODO LO NECESARIO PARA SU CORRECTA EJECUCION	PZA	1
12.4	SUMINISTRO Y APLICACIÓN DE PINTURA VINÍLICA ACRILICA EN MUROS EXTERIORES A 3 MANOS CON GARANTIA DE 10 AÑOS MARCA BERELEX O E. O SIMILAR INCLUYE: APLICACION DE SELLADOR (UNA MANO), MATERIALES, PREPARACIÓN DE LA SUPERFICIE, MANO DE OBRA, HERRAMIENTA MENOR Y TODO LO NECESARIO PARA SU CORRECTA EJECUCION	M2	10
12.5	DESMONTAJE SIN RECUPERACION Y RETIRO DE MUEBLES SANITARIOS (OVALINES, LAVAMANOS, WC, MINGITORIOS, TARJA DE SERVICIO SEPTICO, ETC.) INCLUYE: ACARREOS DENTRO DE LA OBRA, MANO DE OBRA, HERRAMIENTA MENOR Y TODO LO NECESARIO PARA SU CORRECTA EJECUCION.	PZA	6
12.6	DESMONTAJE SIN RECUPERACION Y RETIRO DE ACCESORIOS DE BAÑO (JABONERAS, PORTAROLLO, BARRAS, ESPEJOS, ETC.) INCLUYE: ACARREOS DENTRO DE LA OBRA, MANO DE OBRA, HERRAMIENTA MENOR Y TODO LO NECESARIO PARA SU CORRECTA EJECUCION.	SERV	1
12.7	RETIRO DE FALSO PLAFON EXISTENTE, INCLUYE: MANO DE OBRA, ENCOSTALADO Y ACARREO DE MATERIAL DENTRO DE LA OBRA, MANO DE OBRA, HERRAMIENTA MENOR Y TODO LO NECESARIO PARA SU CORRECTA EJECUCION	M2	15
12.8	SUMINISTRO E INSTALACION DE FALSO PLAFON CORRIDO ELABORADO A BASE DE TABLAROCA ANTI-MOHO DE 1/2", INCLUYE: MATERIALES, MANO DE OBRA, RECORTES Y PERFILADOS PARA EMPOTRAR LUMINARIAS, HERRAMIENTA MENOR Y TODO LO NECESARIO PARA SU CORRECTA EJECUCION.	M2	15
12.9	DESMONTAJE SIN RECUPERACION DE SALIDA ELECTRICA( DE CENTRO, DE CONTACTO Y/O APAGADOR) EXISTENTE, INCLUYE: DESCABLEADO Y RETIRO DE CANALETAS EXISTENTES, MANO DE OBRA, HERRAMIENTA MENOR Y Y TODO LO NECASARIO PARA SU CORRECTA EJECUCION.	PZA	1
12.10	DESMONTAJE SIN RECUPERACION DE LUMINARIA FLUORESCENTE DE HASTA 30 X 240 mm Y HASTA UNA ALTURA DE 3.0 m. INCLUYE: MANO DE OBRA, HERRAMIENTA MENOR, DESCONEXION, RETIRO DE SOPORTERIA, ANDAMIOS, ACOPIO DE MATERIALES DENTRO DE LA OBRA Y TODO LO NECESARIO PARA SU CORRECTA EJECUCION.SALIDA ELECTRICA( DE CENTRO, DE CONTACTO Y/O APAGADOR) EXISTENTE, INCLUYE: DESCABLEADO Y RETIRO DE CANALETAS EXISTENTES, MANO DE OBRA, HERRAMIENTA MENOR Y Y TODO LO NECASARIO PARA SU CORRECTA EJECUCION.	PZA	2
12.11	SALIDA ELECTRICA PARA APAGADOR SENCILLO DE 1 INTERRUPTOR, INCLUYE: CAJA GALVANIZADA REFORZADA Y CABLE DE COBRE CON AISLAMIENTO TIPO "THW-LS" MARCA CONDUMEX O EQUIVALENTE, EN TUBERIA METALICA TIPO CONDUIT DE AJUSTE DE 13, 19, Y 25 . DE DIAMETRO, TAPAS, APAGADOR, MANO DE OBRA, CONEXIONES, FIJACION, PRUEBAS, HERRAMIENTA, EQUIPO Y TODO LO NECESARIO PARA SU CORRECTA EJECUCION.	PZA	1



PODER LEGISLATIVO DEL ESTADO DE JALISCO  
LICITACION PÚBLICA NACIONAL NÚMERO PLEJ/LXII/012/2020  
"REMODELACIÓN DE BAÑOS DEL EDIFICIO JUÁREZ"



12.12	SALIDA ELECTRICA PARA ILUMINACION, INCLUYE: COLOCACION DE CHALUPAS, CONDUIT, CABLE DE COBRE CON AISLAMIENTO TIPO "THW-LS" MARCA CONDUMEX O EQUIVALENTE, TUBERIA METALICA TIPO CONDUIT GALVANIZADO, MANO DE OBRA, CONEXIONES, FIJACION, PRUEBAS, HERRAMIENTA, EQUIPO Y TODO LO NECESARIO PARA SU CORRECTA EJECUCION.	PZA	6
12.13	SALIDA HIDRAULICA PARA MUEBLE DE BAÑO (W.C., LAVABO, MINGITORIO, TARJA DE SERVICIO, ETC.) EN MATERIAL CPVC, INCLUYE: TUBERIA, CODOS, PEGAMENTO, MATERIAL CONSUMIBLE, MANO DE OBRA, HERRAMIENTA MENOR, ACARREOS DENTRO DE LA OBRA Y TODO LO NECESARIO PARA SU CORRECTA EJECUCION.	PZA	6
12.14	SALIDA SANITARIA DE PVC A MUEBLE (SANITARIO, MINGITORIO, LAVABO, TARJA DE SERVICIO, ETC.) INCLUYE: TUBERIA Y CONEXIONES DE PVC DE 2" Y 4", DESPERDICIOS, CONEXIÓN A REGISTRO, COPLES, CODOS, TEES, YEEES, REDUCCIONES, RESANES, HERRAMIENTA MENOR, MANO DE OBRA Y TODO LO NECESARIO PARA SU CORRECTA EJECUCION.	PZA	6
12.15	SUMINISTRO Y COLOCACION DE MAMPARAS PARA SANITARIO (W.C.) FABRICADAS CON MATERIAL FENOLICO SOLIDO DE 12 MM A UNA ALTURA DE 1.80 m. EN COLOR DEFINIDO POR LA DEPENDENCIA, INCLUYE: 1 PUERTA DE 0.60 X 1.50 Y FIJOS DE 1.5 X 0.60 X 1.5 m., JALADERAS, CIERRE DE SEGURIDAD, PILASTRAS, MANO DE OBRA, HERRAMIENTA MENOR Y TODO LO NECESARIO PARA SU CORRECTA EJECUCION. CONFORME A 2DA. JUNTA DE ACLARACIONES MARCA MODUMEX MODELO LEEDER MAMPARA VERDE, ESTADR REFORZADO.	PZA	2
12.16	SUMINISTRO Y COLOCACION DE MAMPARAS PARA MINGITORIO FABRICADAS CON MATERIAL FENOLICO SOLIDO DE 12 MM, A UNA ALTURA DE 1.80 m. EN COLOR DEFINIDO POR LA DEPENDENCIA, INCLUYE: 1 FIJO DE 0.60 X 1.5 m. DE ALTURA, PILASTRAS, MANO DE OBRA, HERRAMIENTA MENOR Y TODO LO NECESARIO PARA SU CORRECTA EJECUCION. CONFORME A 2DA. JUNTA DE ACLARACIONES MARCA MODUMEX MODELO LEEDER MAMPARA VERDE, ESTANDAR REFORZADO.	PZA	2
12.17	SUMINISTRO Y COLOCACION DE TAZA W.C. PARA FLUXOMETRO MARCA AMERICAN IDEAL ESTÁNDAR O EQUIVALENTE CERAMICA PORCELANIZADA EN COLOR BLANCO AL ALTO BRILLO CON ASIENTO SIN TAPA ELONGADO, INCLUYE: MANO DE OBRA, HERRAMIENTA MENOR Y TODO LO NECESARIO PARA SU CORRECTA EJECUCION.	PZA	2
12.18	SUMINISTRO Y COLOCACION DE MINGITORIO ECOLOGICO MARCA AMERICAN ESTÁNDAR O EQUIVALENTE CERAMICA PORCELANIZADA EN COLOR BLANCO AL ALTO BRILLO, INCLUYE: MANO DE OBRA, ACARREOS HASTA EL SITIO DE SU COLOCACION, JERRAMIENTA MENOR Y TODO LO NECESARIO PARA SU CORRECTA EJECUCION.	PZA	2
12.19	SUMINISTRO Y COLOCACION DE FLUXOMETRO PARA WC DE PEDAL EXPUESTO, ENTRADA DE 32 O 38 MM, FLUXOMETRO MARCA HELVEX 310-WC-4.8 32-38 CROMADO, 4.8 l. POR DESCARGA, INCLUYE: MATERIALES, MANO DE OBRA, HERRAMIENTA MENOR Y TO LO NECESARIO PARA SU CORRECTA EJECUCION.	PZA	4
12.20	SUMINISTRO Y COLOCACION DE OVALIN DE CERAMICA PORCELANIZADA BAJO CUBIERTA EN COLOR BLANCO ALTO BRILLO MARCA AMERICAN IDEAL ESTÁNDAR O EQUIVALENTE, INCLUYE: JUEGO DE HERRAJES EN ACABADO CROMO, MANO DE OBRA, HERRAMIENTA MENOR Y TODO LO NECESARIO PARA SU CORRECTA EJECUCION.	PZA	2
12.21	SUMINISTRO Y COLOCACION DE LLAVE ECONOMIZADORA MARCA HELVEX SEGURO ANTIRROBO CROMADA PRESION MINIMA REQUERIDA 0.4 KG/CM2 O SIMILAR, INCLUYE: MATERIALES, MANO DE OBRA, HERRAMIENTA MENOR Y TO DO LO NECESARIO PARA SU CORRECTA EJECUCION.	PZA	2



PODER LEGISLATIVO DEL ESTADO DE JALISCO  
LICITACION PÚBLICA NACIONAL NÚMERO PLEJ/LXII/012/2020  
"REMODELACIÓN DE BAÑOS DEL EDIFICIO JUÁREZ"



12.22	SUMINISTRO Y COLOCACION DE SECADOR FUTURA PUSADOR MARCA JOFEL LINEA ALTERA MODELO 1113126 COLOR BLANCO O SIMILAR, INCLUYE: MATERIALES, MANO DE OBRA, HERRAMIENTA MENOR Y TODO LO NECESARIO PARA SU CORRECTA EJECUCION.	PZA	1
12.23	SUMINISTRO Y COLOCACION DE PORTA ROLLO ALTERA MAXI MARCA JOFEL PH52310 COLOR TRANSPARENTE. O SIMILAR, INCLUYE: MATERIALES, MANO DE OBRA, HERRAMIENTA MENOR Y TODO LO NECESARIO PARA SU CORRECTA EJECUCION.	PZA	2
12.24	SUMINISTRO Y COLOCACION DE TOALLERO PALANCA ALTERNA MARCA JOFEL LINEA ALTERA MODELO F161010 COLOR TRANSTAPARENTE. O SIMILAR, ICLUYE: MATERIALES, MANO DE OBRA, HERRAMIENTA MENOR Y TODO LO NECESARIO PARA SU CORRECTA EJECUCION.	PZA	1
12.25	SUMINISTRO Y COLOCACION DE JABONERA AITANA LUXE MEDIANA MARCA JOFEL LINEA ALTERA MODELO DJ70010 COLOR TRANSPARENTE. O SIMILAR, INCLUYE: MATERIALES, MANO DE OBRA, HERRAMIENTA MENOR Y TODO LO NECESARIO PARA SU CORRECTA EJECUCION.	PZA	2
12.26	SUMINISTRO Y COLOCACION DE BASURERO REDONDO PEQUEÑO MARCA JOFEL LINEA ALTERA MODELO BJ70100 COLOR BLANCO. CON MEDIDAS LARGO 0.44 MTS. X 0.44 ANCHO X 0.65 MTS. DE ALTURA. O SIMILAR, INCLUYE: MATERIALES, MANO DE OBRA, HERRAMIENTA MENOR Y TODO LO NECESARIO PARA SU CORRECTA EJECUCION.	PZA	2
12.27	SUMINISTRO Y APLICACIÓN DE PINTURA VINIL - ACRILICA EN MUROS EXTERIORES A 3 MANOS CON GARANTIA DE 10 AÑOS MARCA BERLEX O EQUIVALENTE, INCLUYE: APLICACIÓN DE SELLADOR (UNA MANO), MATERIALES, PREPAEACION DE LA SUPERFICIE, MANO DE OBRA, HERRAMIENTA MENOR Y TODO LO NECESARIO PARA SU CORRECTA EJECUCION.	M2	15
12.28	SUMINISTRO Y COLOCACION DE LUMINARIA LED EMPOTRABLE MODELO LTLLED-EDS/43W/40 "MONTEVIDEO" DE LA MARCA TECNOLITE. O EQUIVALENTE, INCLUYE: SUMINISTRO, MANO DE OBRA, HERRAMIENTA MENOR, EQUIPO, PRUEBAS Y TODO LO NECESARIO PARA SU CORRECTA EJECUCION.	PZA	6
12.29	CARGA EN FORMA MANUAL Y ACARREO DE MATERIAL PRODUCTO DE LA DEMOLICION EN CAMION DE VOLTEO TIRO LIBRE VIAJE DE 7 M3 MEDIDO COMPACTO, INCLUYE: MANO DE OBRA, HERRAMIENTA MENOR Y TODO LO NECESARIO PARA SU CORRECTA EJECUCION.	VIAJE	2
12.30	LIMPIEZA DIARIA DEL AREA INTERVENIDA DURANTE TODO EL TRANCURSO DE LA OBRA. INCLUYE: MANO DE OBRA, HERRAMIENTA MENOR Y TODO LO NECESARIO PARASU CORRECTA EJECUCION.	M2	15
12.31	SUMINISTRO Y COLOCACION DE TUBERIA CONDUIT GALVANIZADA DE 1 1/2" NCLUYE: DESMANTELAMIENTO DE TUBERIA EXISTENTE, CONECTORES, CONDULET, Y TODO LO NECESARIO PARA SU CORRECTA EJECUCION	ML	30
12.32	SUMINISTRO E INSTALACION DE CABLE C. 10 PARA CONECCION DE LAMPARAS EN AREA DE REHABILITACION. INCLUYE: MANO DE OBRA Y TODO LO NECESARIO PARA SU CORRECTA EJECUCION,	ML	100
12.33	LIMPIEZA PARA ENTREGA FINAL DE LA OBRA. INCLUYE: RETOQUES DE PINTURA EN MUROS, PISO CONDUCTIVO, APLICACIÓN DE CERA PARA RECUBRIMIENTOS Y PROTECCION DE PISOS	PARTIDA	1
12.34	APLICACIÓN DE LOGOTIPO PARA DISCAPACIDAD EN PISO CON PINTURA DE ESMALTE EPOXICA DENTRO DEL SANITARIO EN COLOR AZUL	PZA	1
12.35	SUMINISTRO E INSTALACION DE SEÑALETICA EN SANITARIOS	PARTIDA	1






PODER LEGISLATIVO DEL ESTADO DE JALISCO  
LICITACION PÚBLICA NACIONAL NÚMERO PLEJ/LXII/012/2020  
"REMODELACIÓN DE BAÑOS DEL EDIFICIO JUÁREZ"



12.36	SUMINISTRO E INSTALACION DE MUEBLE DE MADERA EN COLOR CAOBA PARA RECIBIR CUBIERTA DE MARMOL, INCLUYE: MATERIAL, MANONO DE OBRA HERRAMIENTA Y TODO LO NECESARIO PARA SU CORRECTA EJECUCION	PZA	1
12.37	SUMINISTRO Y COLOCACION DE EXTRACTOR DE 4" DE DIAMETRO MARCA ESTEVEZ O SIMILAR, INCLUYE: ACCESORIOS Y LO NECESARIO PARA SU PUESTA EN SERVICIO	PZA	2
12.38	DESMONTAJE SIN RECUPERACION DE MAMPARAS PARA SANITARIO (W.C.) FABRICADAS CON MATERIAL FENOLOCICO SOLIDO DE 12 MM A UNA ALTURA DE 1.80 m. EN COLOR DEFINIDO POR LA DEPENDENCIA, INCLUYE: 1 PUERTA DE 0.60 X 1.50 Y FIJOS DE 1.5 X 0.60 X 1.5 m., JALADERAS, CIERRE DE SEGURIDAD, PILASTRAS, MANO DE OBRA, HERRAMIENTA MENOR Y TODO LO NECESARIO PARA SU CORRECTA EJECUCION.	PZA	3
12.39	DEMOLICIÓN POR MEDIOS MANUALES DE PISO CERAMICO EXISTENTE EN MAL ESTADO, INCLUYE: CORTE CON DISCO, MANO DE OBRA, HERRAMIENTA MENOR, ENCOSTALADO, ACARREOS DENTRO DE LA OBRA Y TODO LO NECESARIO PARA SU CORRECTA EJECUCION.	M2	9.35
12.40	DEMOLICIÓN POR MEDIOS MANUALES DE LAMBRIN DE CERAMICA EXISTENTE EN MAL ESTADO, INCLUYE: MANO DE OBRA, HERRAMIENTA MENOR, ENCOSTALADO, ACARREOS DENTRO DE LA OBRA Y TODO LO NECESARIO PARA SU CORRECTA EJECUCION.	M2	34.12
12.41	SUMINISTRO Y COLOCACION DE LOSETA CERAMICA ANTIDERRAPANTE DE 45 X 45 CMS. EN PISO, ASENTADO CON PEGAPISO Y COLOCADO A HUESO, INCLUYE: MATERIAL, MANO DE OBRA, HERRAMIENTA MENOR Y TODO LO NECESARIO PARA SU CORRECTA INSTALACION.	M2	9.35
12.42	SUMINISTRO Y COLOCACION DE LOSETA CERAMICA TIPO LAMBRIN ANTIDERRAPANTE DE 35 X 45 CMS. EN MUROS, ASENTADO CON PEGA AZULEJO Y COLOCADO A HUESO, INCLUYE: MATERIAL, MANO DE OBRA, HERRAMIENTA MENOR Y TODO LO NECESARIO PARA SU CORRECTA INSTALACION.	M2	34.12
12.43	SUMINISTRO Y COLOCACION DE CUBIERTA PARA 2 OVALINES ELABORADA A BASE DE GRANITO (MODELO A LEGIR POR LA DEPENDENCIA - JASPEADO BLANCO) CON TRES ORIFICIOS PARA OVALINES, NARIZ DE 7 cm. INCLUYE: CORTES, DESPERDICIOS, MANO DE OBRA, HERRAMIENTA MENOR Y TODO LO NECESARIO PARA SU CORRECTA EJECUCION.	PZA	1

SE REQUIERE VISITA DE CAMPO, MISMA QUE SERÁ OBLIGATORIA Y SE ESPECIFICARÁ EN LA CONVOCATORIA RESPECTIVA.

\*\*\*FIN DEL ANEXO 1 \*\*\*



ANEXO 2

JUNTA ACLARATORIA

NOTAS ACLARATORIAS

- 1 Solo se aceptarán preguntas presentadas con este formato.
- 2 Las bases no estarán a discusión en esta junta ya que el objetivo es EXCLUSIVAMENTE LA aclaración de las dudas formuladas en este documento.
- 3 Este formato deberá ser enviado únicamente por correo electrónico en formato Microsoft Word (.doc o .docx).

NOMBRE o RAZÓN SOCIAL:

\_\_\_\_\_

NOMBRE DEL PARTICIPANTE O REPRESENTANTE LEGAL DEL MISMO:

\_\_\_\_\_

NOTA IMPORTANTE: PARA FACILITAR LA LECTURA DE SUS PREGUNTAS FAVOR DE LLENAR EN COMPUTADORA


Atentamente,

Nombre del Participante o el Representante Legal del mismo

*[Handwritten signature]*

*[Handwritten signature]*



ANEXO 3

TEXTO DE FIANZA DEL 10% POR CONCEPTO DE LA GARANTÍA DE CUMPLIMIENTO DE LOS BIENES OFERTADOS

El participante adjudicado deberá constituir en Moneda Nacional, una Fianza, por el importe del 10% (diez por ciento) del monto total de su Orden de Compra I.V.A. incluido, la cual deberá contener el siguiente texto:

(NOMBRE DE LA AFIANZADORA), EN EL EJERCICIO DE LA AUTORIZACIÓN QUE ME OTORGA EL GOBIERNO FEDERAL A TRAVÉS DE LA SECRETARÍA DE HACIENDA Y CRÉDITO PÚBLICO EN LOS TÉRMINOS DE LOS ARTÍCULOS 144º Y 153º DE LA LEY DE INSTITUCIONES DE SEGUROS Y FIANZAS, ME CONSTITUYO FIADORA POR LA SUMA DE \$\_\_\_\_\_ (CANTIDAD CON LETRA) A FAVOR DEL PODER LEGISLATIVO DEL ESTADO DE JALISCO.

PARA: GARANTIZAR POR (NOMBRE DEL PROVEEDOR) CON DOMICILIO EN \_\_\_\_\_ COLONIA \_\_\_\_\_ CIUDAD \_\_\_\_\_, EL FIEL Y EXACTO CUMPLIMIENTO DE TODAS Y CADA UNA DE LAS OBLIGACIONES CONTRAÍDAS EN LA ORDEN DE COMPRA O EL CONTRATO No. \_\_\_\_\_, DE FECHA \_\_\_\_\_, CELEBRADO ENTRE NUESTRO FIADO Y EL PODER LEGISLATIVO DEL ESTADO DE JALISCO, CON UN IMPORTE TOTAL DE \$\_\_\_\_\_.

ESTA FIANZA TENDRA UNA VIGENCIA DURANTE EL PLAZO DE GARANTIA ESTABLECIDO EN LA PROPUESTA DE NUESTRO FIADO Y SOLO PODRA SER CANCELADA POR EL PODER LEGISLATIVO DEL ESTADO DE JALISCO.

LA PRESENTE FIANZA ESTARA VIGENTE EN CASO DE SUBSTANCIACION DE JUICIOS O RECURSOS HASTA SU TOTAL RESOLUCIÓN; EN CASO QUE SE HAGA EXIGIBLE, LA AFIANZADORA Y EL FIADO ACEPTAN EXPRESAMENTE SOMETERSE AL PROCEDIMIENTO DE EJECUCIÓN ESTABLECIDO EN LOS ARTICULOS 279, 282 Y DEMÁS RELATIVOS DE LA LEY DE INSTITUCIONES DE SEGUROS Y FIANZAS EN VIGOR, ASIMISMO SE SOMETEN A LA COMPETENCIA DE LOS TRIBUNALES DEL PRIMER PARTIDO JUDICIAL DEL ESTADO DE JALISCO, RENUNCIANDO A LOS TRIBUNALES QUE POR RAZON DE SU DOMICILIO PRESENTE O FUTURO, LES PUDIERA CORRESPONDER.

*[Handwritten signature]*  
*[Handwritten signature]*  
*[Handwritten signature]*

*[Handwritten signature]*

*[Handwritten signature]*



**ANEXO 4**

**(INVENTARIO DE MIEMBROS Y REPRESENTANTES ACTUALES DESDE HACE 02 DOS AÑOS A LA FECHA DE INGRESO AL PROCEDIMIENTO DE ADQUISICION)**

ADMINISTRADORES O REPRESENTANTES	SOCIOS O ACCIONISTAS	APODERADOS
TESTIMONIO DE ESCRITURA O PÒLIZA. NÚMERO ___ DE FECHA ___ EXPEDIDA EN ___ POR EL LICENCIADO ___ NOTARIO/CORREDOR PÚBLICO DE _____.		
1.	1.	1.
2.	2.	2.
3.	3.	3.
4.	4.	4.
4.	4.	4.

(\*Extienda cada celda tantas veces como le sea necesario)

(No deben incluirse aquellos que hubieran sido revocados)

**NOTA:** Bajo protesta de decir verdad, la empresa, sociedad, asociación o agrupación de nombre \_\_\_\_\_ a través de quienes la constituyen o representan, manifiesta que ninguno de sus administradores, socios, accionistas, asociados, miembros o apoderados, se han desempeñado, colaborado o representado bajo cualquier modalidad, para alguna de las demás empresas, sociedades, asociaciones, agrupaciones, o proveedores en general, que participan para ser adjudicados dentro del procedimiento de adquisición que nos ocupa, en al menos los 02 dos últimos años a la fecha de comenzar su participación en el mismo, por lo que de incurrir en falsedad, se hará acreedor a las penas que las Leyes que concurran al caso lo establezcan.

*[Handwritten marks and signatures on the left margin]*

*[Large handwritten signature and scribbles on the right side]*

